

Аудиторское заключение
независимого аудитора
о бухгалтерской (финансовой) отчетности
ПАО «Трубная Металлургическая Компания»
за 2020 год

Март 2021 г.

**Аудиторское заключение
независимого аудитора
о бухгалтерской (финансовой) отчетности
ПАО «Трубная Металлургическая Компания»**

Содержание	Стр.
Аудиторское заключение независимого аудитора	3
Приложения	
Бухгалтерская (финансовая) отчетность ПАО «Трубная Металлургическая Компания» за 2020 год:	
Бухгалтерский баланс	8
Отчет о финансовых результатах	10
Приложения к бухгалтерскому балансу и отчету о финансовых результатах	12

Аудиторское заключение независимого аудитора

Акционерам ПАО «Трубная Металлургическая Компания»

Мнение

Мы провели аудит бухгалтерской (финансовой) отчетности ПАО «Трубная Металлургическая Компания», состоящей из бухгалтерского баланса по состоянию на 31 декабря 2020 г., отчета о финансовых результатах за 2020 год и приложений к ним.

По нашему мнению, прилагаемая бухгалтерская (финансовая) отчетность отражает достоверно во всех существенных отношениях финансовое положение Общества по состоянию на 31 декабря 2020 г., а также его финансовые результаты и движение денежных средств за 2020 год в соответствии с установленными в Российской Федерации правилами составления бухгалтерской (финансовой) отчетности.

Основание для выражения мнения

Мы провели аудит в соответствии с Международными стандартами аудита (МСА). Наши обязанности в соответствии с этими стандартами описаны далее в разделе «Ответственность аудитора за аудит бухгалтерской (финансовой) отчетности» нашего заключения. Мы независимы по отношению к Обществу в соответствии с принятым Советом по международным стандартам этики для бухгалтеров (СМСЭБ) Международным кодексом этики профессиональных бухгалтеров (включая международные стандарты независимости) (Кодекс СМСЭБ) и этическими требованиями, применимыми к нашему аудиту бухгалтерской (финансовой) отчетности в Российской Федерации, и нами выполнены прочие этические обязанности в соответствии с этими требованиями и Кодексом СМСЭБ. Мы полагаем, что полученные нами аудиторские доказательства являются достаточными и надлежащими, чтобы служить основанием для выражения нашего мнения.

Ключевые вопросы аудита

Ключевые вопросы аудита - это вопросы, которые, согласно нашему профессиональному суждению, являлись наиболее значимыми для нашего аудита бухгалтерской (финансовой) отчетности за текущий период. Эти вопросы были рассмотрены в контексте нашего аудита бухгалтерской (финансовой) отчетности в целом и при формировании нашего мнения об этой отчетности, и мы не выражаем отдельного мнения по этим вопросам. В отношении каждого из указанных ниже вопросов наше описание того, как соответствующий вопрос был рассмотрен в ходе нашего аудита, приводится в этом контексте.



Совершенство бизнес,
улучшаем мир

Мы выполнили обязанности, описанные в разделе «Ответственность аудитора за аудит бухгалтерской (финансовой) отчетности» нашего заключения, в том числе по отношению к этим вопросам. Соответственно, наш аудит включал выполнение процедур, разработанных в ответ на нашу оценку рисков существенного искажения бухгалтерской (финансовой) отчетности. Результаты наших аудиторских процедур, в том числе процедур, выполненных в ходе рассмотрения указанных ниже вопросов, служат основанием для выражения нашего аудиторского мнения о прилагаемой бухгалтерской (финансовой) отчетности.

Ключевой вопрос аудита	Как соответствующий ключевой вопрос был рассмотрен в ходе нашего аудита
<p><i>Обесценение финансовых вложений</i></p> <p>Мы посчитали вопрос обесценения финансовых вложений одним из наиболее значимых для нашего аудита в связи с существенностью балансовой стоимости финансовых вложений. Общество владеет акциями и долями в капиталах дочерних обществ, по которым не определяется текущая рыночная стоимость. Оценка руководством возможного обесценения финансовых вложений в акции, учитываемых по фактическим затратам в соответствии с требованиями ПБУ 19/02 «Учет финансовых вложений», является сложной в связи с высоким уровнем субъективности допущений, лежащих в основе оценки расчетной стоимости финансовых вложений, включающей прогнозы получения экономических выгод от финансовых вложений в дочерние общества.</p> <p>Информация о финансовых вложениях раскрыта в Примечании 7 к бухгалтерской (финансовой) отчетности.</p>	<p>Мы изучили проведенный Обществом анализ наличия характеристик устойчивого снижения стоимости финансовых вложений в дочерние общества, по которым не определяется текущая рыночная стоимость.</p> <p>По финансовым вложениям, по которым было определено устойчивое снижение стоимости, наши аудиторские процедуры включали оценку ключевых допущений руководства, таких как объемы продаж и цен, операционные затраты и ставки дисконтирования, поскольку расчетная стоимость финансовых вложений наиболее чувствительна к изменению данных допущений.</p> <p>Мы идентифицировали и проанализировали изменения в допущениях по сравнению с предыдущими периодами и сравнили допущения, где применимо, с рыночными данными из внешних источников. Мы привлекли наших внутренних специалистов по оценке для оказания нам содействия при выполнении данных процедур.</p> <p>Мы выполнили анализ чувствительности для оценки того, привело бы обоснованно возможное изменение ключевых допущений к превышению балансовой стоимости над расчетной стоимостью финансовых вложений.</p> <p>Мы оценили точность предыдущих прогнозов руководства, сравнив их с фактическими результатами.</p> <p>Мы проверили математическую корректность расчетов.</p>

Ключевой вопрос аудита	Как соответствующий ключевой вопрос был рассмотрен в ходе нашего аудита
Оценка возмещаемости отложенных налоговых активов	
Мы посчитали вопрос оценки возмещаемости отложенных налоговых активов одним из наиболее значимых для нашего аудита в связи со сложностью процесса оценки, который включает необходимость делать прогнозы и использовать субъективные допущения, и в связи с существенностью суммы отложенных налоговых активов.	Наши аудиторские процедуры включали, помимо прочего, оценку методологии и допущений, использованных руководством при определении вероятности того, что отраженный на балансе отложенный налоговый актив будет возмещен за счет будущей налогооблагаемой прибыли. Мы привлекли наших внутренних налоговых специалистов для оказания нам содействия при выполнении данных процедур.
Информация об отложенных налоговых активах раскрыта в Примечании 20 к бухгалтерской (финансовой) отчетности.	Мы сравнили подготовленные руководством прогнозы будущей налогооблагаемой прибыли с бюджетами и прогнозами Общества.

Прочая информация, включенная в Годовой отчет

Прочая информация включает информацию, содержащуюся в Годовом отчете, но не включает бухгалтерскую (финансовую) отчетность и наше аудиторское заключение о ней. Ответственность за прочую информацию несет руководство.

Наше мнение о бухгалтерской (финансовой) отчетности не распространяется на прочую информацию, и мы не будем предоставлять вывода, выражающего уверенность в какой-либо форме в отношении данной информации.

В связи с проведением нами аудита бухгалтерской (финансовой) отчетности наша обязанность заключается в ознакомлении с прочей информацией и рассмотрении при этом вопроса, имеются ли существенные несоответствия между прочей информацией и бухгалтерской (финансовой) отчетностью или нашими знаниями, полученными в ходе аудита, и не содержит ли прочая информация иных существенных искажений. Если на основании проведенной нами работы мы приходим к выводу о том, что такая прочая информация содержит существенное искажение, мы обязаны сообщить об этом факте. У нас нет сведений о таких фактах.

Ответственность руководства и Комитета по аудиту за бухгалтерскую (финансовую) отчетность

Руководство несет ответственность за подготовку и достоверное представление указанной бухгалтерской (финансовой) отчетности в соответствии с установленными в Российской Федерации правилами составления бухгалтерской (финансовой) отчетности и за систему внутреннего контроля, которую руководство считает необходимой для подготовки бухгалтерской (финансовой) отчетности, не содержащей существенных искажений вследствие недобросовестных действий или ошибок.

При подготовке бухгалтерской (финансовой) отчетности руководство несет ответственность за оценку способности Общества продолжать непрерывно свою деятельность, за раскрытие в соответствующих случаях сведений, относящихся к непрерывности деятельности, и за составление отчетности на основе допущения о непрерывности деятельности, за исключением случаев, когда руководство намеревается ликвидировать Общество, прекратить его деятельность или когда у руководства нет реальной альтернативы таким действиям.

Комитет по аудиту несет ответственность за надзор за процессом подготовки бухгалтерской (финансовой) отчетности Общества.

Ответственность аудитора за аудит бухгалтерской (финансовой) отчетности

Наши цели заключаются в получении разумной уверенности в том, что бухгалтерская (финансовая) отчетность в целом не содержит существенных искажений вследствие недобросовестных действий или ошибок, и в выпуске аудиторского заключения, содержащего наше мнение. Разумная уверенность представляет собой высокую степень уверенности, но не является гарантией того, что аудит, проведенный в соответствии с Международными стандартами аудита, всегда выявит существенное искажение при его наличии. Искажения могут быть результатом недобросовестных действий или ошибок и считаются существенными, если можно обоснованно предположить, что по отдельности или в совокупности они могли бы повлиять на экономические решения пользователей, принимаемые на основе этой бухгалтерской (финансовой) отчетности.

В рамках аудита, проводимого в соответствии с Международными стандартами аудита, мы применяем профессиональное суждение и сохраняем профессиональный скептицизм на протяжении всего аудита. Кроме того, мы выполняем следующее:


- ▶ выявляем и оцениваем риски существенного искажения бухгалтерской (финансовой) отчетности вследствие недобросовестных действий или ошибок; разрабатываем и проводим аудиторские процедуры в ответ на эти риски; получаем аудиторские доказательства, являющиеся достаточными и надлежащими, чтобы служить основанием для выражения нашего мнения. Риск необнаружения существенного искажения в результате недобросовестных действий выше, чем риск необнаружения существенного искажения в результате ошибок, так как недобросовестные действия могут включать сговор, подлог, умышленный пропуск, искаженное представление информации или действия в обход системы внутреннего контроля;
- ▶ получаем понимание системы внутреннего контроля, имеющей значение для аудита, с целью разработки аудиторских процедур, соответствующих обстоятельствам, но не с целью выражения мнения об эффективности системы внутреннего контроля Общества;
- ▶ оцениваем надлежащий характер применяемой учетной политики и обоснованность оценочных значений, рассчитанных руководством, и соответствующего раскрытия информации;
- ▶ делаем вывод о правомерности применения руководством допущения о непрерывности деятельности, и, на основании полученных аудиторских доказательств, вывод о том, имеется ли существенная неопределенность в связи с событиями или условиями, которые могут вызвать значительные сомнения в способности Общества продолжать непрерывно свою деятельность. Если мы приходим к выводу о наличии существенной неопределенности, мы должны привлечь внимание в нашем аудиторском заключении к соответствующему раскрытию информации в бухгалтерской (финансовой) отчетности или, если такое раскрытие информации является ненадлежащим, модифицировать наше мнение. Наши выводы основаны на аудиторских доказательствах, полученных до даты нашего аудиторского заключения. Однако будущие события или условия могут привести к тому, что Общество утратит способность продолжать непрерывно свою деятельность;
- ▶ проводим оценку представления бухгалтерской (финансовой) отчетности в целом, ее структуры и содержания, включая раскрытие информации, а также того, представляет ли бухгалтерская (финансовая) отчетность лежащие в ее основе операции и события так, чтобы было обеспечено их достоверное представление.

Мы осуществляем информационное взаимодействие с Комитетом по аудиту, доводя до его сведения, помимо прочего, информацию о запланированном объеме и сроках аудита, а также о существенных замечаниях по результатам аудита, в том числе о значительных недостатках системы внутреннего контроля, если мы выявляем таковые в процессе аудита.

Мы также предоставляем Комитету по аудиту заявление о том, что мы соблюдали все соответствующие этические требования в отношении независимости и информировали его обо всех взаимоотношениях и прочих вопросах, которые можно обоснованно считать оказывающими влияние на независимость аудитора, а в необходимых случаях - о действиях, осуществленных для устранения угроз, или принятых мерах предосторожности.

Из тех вопросов, которые мы довели до сведения Комитета по аудиту, мы определяем вопросы, которые были наиболее значимыми для аудита бухгалтерской (финансовой) отчетности за текущий период и которые, следовательно, являются ключевыми вопросами аудита. Мы описываем эти вопросы в нашем аудиторском заключении, кроме случаев, когда публичное раскрытие информации об этих вопросах запрещено законом или нормативным актом, или когда в крайне редких случаях мы приходим к выводу о том, что информация о каком-либо вопросе не должна быть сообщена в нашем заключении, так как можно обоснованно предположить, что отрицательные последствия сообщения такой информации превысят общественно значимую пользу от ее сообщения.

Руководитель, ответственный за проведение аудита, по результатам которого выпущено настоящее аудиторское заключение независимого аудитора, - Д.М. Жигулин.



Д.М. Жигулин
Партнер
ООО «Эрнст энд Янг»

4 марта 2021 г.

Сведения об аудируемом лице

Наименование: ПАО «Трубная Металлургическая Компания»
Зарегистрировано 17 апреля 2001 г. Запись внесена в Единый государственный реестр юридических лиц 19 сентября 2002 г. и присвоен государственный регистрационный номер 1027739217758.
Местонахождение: 100062, Россия, г. Москва, вн. тер. г. муниципальный округ Басманный ул. Покровка, д. 40, стр. 2А.

Сведения об аудиторе

Наименование: ООО «Эрнст энд Янг»
Запись внесена в Единый государственный реестр юридических лиц 5 декабря 2002 г. и присвоен государственный регистрационный номер 1027739707203.
Местонахождение: 115035, Россия, г. Москва, Садовническая наб., д. 77, стр. 1.
ООО «Эрнст энд Янг» является членом Саморегулируемой организации аудиторов Ассоциация «Содружество» (СРО ААС). ООО «Эрнст энд Янг» включено в контрольный экземпляр реестра аудиторов и аудиторских организаций за основным регистрационным номером записи 12006020327.

Бухгалтерский баланс
на 31 Декабря 20 20 г.

Форма по ОКУД

Дата (число, месяц, год)

Коды		
0710001		
31	12	2020
56601059		
7710373095		
64.20, 46.72.2		
12247	34	
384		

Публичное Акционерное Общество "Трубная Металлургическая

Организация Компания по ОКПО

Идентификационный номер налогоплательщика _____ ИНН

Вид экономической деятельности Деятельность холдинговых компаний, торговля по ОКВЭД 2

Организационно-правовая форма / форма собственности Публичное акционерное общество

/ частная по ОКОПФ/ОКФС

Единица измерения: тыс. руб. по ОКЕИ

Местонахождение (адрес) г. Москва, вн. тер. г. муниципальный округ Басманный, ул. Покровка, д. 40, стр. 2А

Бухгалтерская отчетность подлежит обязательному аудиту ДА НЕТ

Наименование аудиторской организации/ фамилия, имя, отчество (при наличии) индивидуального аудитора

ООО "Эрнст энд Янг"

Идентификационный номер налогоплательщика аудиторской организации/ ИНН

индивидуального аудитора

Основной государственный регистрационный номер аудиторской

организации/индивидуального аудитора

ОГРН/

ОГРНИП

7 7 0 9 3 8 3 5 3 2
1 0 2 7 7 3 9 7 0 7 2 0 3

Пояснения	Наименование показателя	Код	На 31 декабря 2020 г.	На 31 декабря 2019 г.	На 31 декабря 2018 г.
	АКТИВ				
	I. ВНЕОБОРОТНЫЕ АКТИВЫ				
4	Нематериальные активы	1110	167 368	189 775	75 456
5	Результаты исследований и разработок	1120	496 571	330 624	263 041
	Нематериальные поисковые активы	1130	-	-	-
	Материальные поисковые активы	1140	-	-	-
6	Основные средства	1150	2 824 607	2 882 153	1 250 168
	в том числе:				
	незавершенное строительство	1151	28 643	95 124	1 138 472
	Доходные вложения в материальные ценности	1160	-	-	-
7	Финансовые вложения	1170	85 889 181	99 125 820	88 682 181
	Отложенные налоговые активы	1180	11 762 171	13 235 901	13 723 580
11	Прочие внеоборотные активы	1190	10 326 626	3 135 401	477 117
	в том числе: дебиторская задолженность, погашаемая более чем через 12 месяцев	1191	9 032 798	26 307	12 927
	авансы, направляемые на приобретение внеоборотных активов	1192	43 266	2 890 946	129 781
	Итого по разделу I	1100	111 466 524	118 899 674	104 471 543
	II. ОБОРОТНЫЕ АКТИВЫ				
8	Запасы	1210	4 999 553	4 998 366	6 420 938
	в том числе:				
	сырье, материалы и другие аналогичные затраты в незавершенном производстве	1211	2 104 065	2 428 371	2 653 063
	готовая продукция и товары для перепродажи	1213	324 961	240 843	783 907
	товары отгруженные	1214	2 196 829	2 055 594	2 655 438
	расходы будущих периодов	1215	373 698	273 558	328 530
	прочие запасы и затраты	1216	-	-	-
	Налог на добавленную стоимость по приобретенным ценностям	1220	179 261	137 474	142 485
9	Дебиторская задолженность	1230	178 567 472	110 253 973	83 507 628
	в том числе: покупатели и заказчики	1231	92 523 798	72 256 613	63 875 883
7	Финансовые вложения (за исключением денежных эквивалентов)	1240	21 126 545	18 104 943	13 373 935
10	Денежные средства и денежные эквиваленты	1250	41 891 059	12 307 239	23 004 276
	Прочие оборотные активы	1260	17	67	-
	Итого по разделу II	1200	246 763 907	145 802 062	126 449 262
	БАЛАНС	1600	358 230 431	264 701 736	230 920 805

Пояснения	Наименование показателя	Код	На 31 декабря 2020 г.	На 31 декабря 2019 г.	На 31 декабря 2018 г.
	ПАССИВ				
	III. КАПИТАЛ И РЕЗЕРВЫ				
12	Уставный капитал (складочный капитал, уставный фонд, вклады товарищей)	1310	10 331 354	10 331 354	10 331 354
	в том числе дополнительный выпуск акций до регистрации изменений учредительных документов	1311	-	-	-
	Собственные акции, выкупленные у акционеров	1320	-	-	-
	Переоценка внеоборотных активов	1340	-	-	-
	Добавочный капитал (без переоценки)	1350	15 415 687	15 415 687	15 415 687
	в том числе дополнительный выпуск акций до регистрации изменений учредительных документов	1351	-	-	-
	Резервный капитал	1360	516 568	516 568	516 568
	Нераспределенная прибыль (непокрытый убыток)	1370	24 570 377	9 136 617	(2 579 083)
	Итого по разделу III	1300	50 833 986	35 400 226	23 684 526
	IV. ДОЛГОСРОЧНЫЕ ОБЯЗАТЕЛЬСТВА				
13	Заемные средства	1410	100 637 850	67 167 212	90 997 070
	Отложенные налоговые обязательства	1420	2 296 827	2 138 733	2 103 971
14	Оценочные обязательства	1430	-	-	-
16	Прочие обязательства	1450	53 866 802	20 548 126	12 369
16	в том числе: кредиторская задолженность, погашаемая более чем через 12 месяцев	1451	53 866 802	20 548 126	12 369
	Итого по разделу IV	1400	156 801 479	89 854 071	93 113 410
	V. КРАТКОСРОЧНЫЕ ОБЯЗАТЕЛЬСТВА				
13	Заемные средства	1510	50 645 879	73 124 423	45 698 157
15	Кредиторская задолженность	1520	98 788 115	65 643 011	67 879 053
	в том числе: поставщики и подрядчики	1521	22 883 191	24 973 262	34 933 840
	задолженность перед персоналом организации	1522	128 661	122 416	107 507
	задолженность перед государственными внебюджетными фондами	1523	48 676	46 720	42 112
	задолженность по налогам и сборам	1524	2 724 005	4 334 439	2 083 927
	задолженность перед участниками (учредителями) по выплате доходов	1525	4 817	2 289	1 493
	прочие кредиторы	1526	72 998 765	36 163 885	30 710 174
	Доходы будущих периодов	1530	-	-	-
14	Оценочные обязательства	1540	1 160 972	680 005	545 659
	Прочие обязательства	1550	-	-	-
	Итого по разделу V	1500	150 594 966	139 447 439	114 122 869
	БАЛАНС	1700	358 230 431	264 701 736	230 920 805

Справка о наличии ценностей, учитываемых на забалансовых счетах					
27	Обеспечения обязательств полученные	1800	2 011 224	1 366 465	2 146 966
27	Обеспечения обязательств выданные	1900	39 345 159	51 994 235	24 372 760

Руководитель

(подпись)

Корытко И.В.

(расшифровка подписи)

Главный бухгалтер

(подпись)

Галайдин Ю.В.

(расшифровка подписи)

« 04 » марта 20 21 г.

**Отчет о финансовых результатах
за январь-декабрь 20 20 г.**

Организация Публичное Акционерное Общество "Трубная
Металлургическая Компания" по ОКПО
 Идентификационный номер налогоплательщика _____ ИНН
 Вид экономической деятельности Деятельность холдинговых компаний, торговля по ОКВЭД 2
 Организационно-правовая форма / форма собственности Публичное акционерное общество
частная по ОКОПФ/ОКФС
 Единица измерения: тыс. руб. по ОКЕИ


Форма по ОКУД
 Дата (число, месяц, год)

Коды		
0710002		
31	12	2020
56601059		
7710373095		
64.20, 46.72.2		
12247	34	
384		

Пояснения	Наименование показателя	Код	январь- за декабрь	январь- за декабрь
			2020 г.	2019 г.
17	Выручка	2110	199 393 835	229 990 035
17	Себестоимость продаж	2120	(182 485 536)	(211 980 198)
	Валовая прибыль (убыток)	2100	16 908 299	18 009 837
17	Коммерческие расходы	2210	(3 803 038)	(3 810 526)
17	Управленческие расходы	2220	(3 953 103)	(4 988 028)
	Прибыль (убыток) от продаж	2200	9 152 158	9 211 283
	Доходы от участия в других организациях	2310	4 501 028	9 401 903
	Проценты к получению	2320	5 475 359	3 003 919
	Проценты к уплате	2330	(10 226 979)	(10 112 570)
18	Прочие доходы	2340	64 842 062	8 646 431
18	Прочие расходы	2350	(51 536 731)	(4 126 433)
	Прибыль (убыток) до налогообложения	2300	22 206 897	16 024 533
20	Налог на прибыль	2410	(3 673 052)	(1 498 037)
	в т. ч.			
20	текущий налог на прибыль	2411	(2 041 228)	(973 790)
20	отложенный налог на прибыль	2412	(1 631 824)	(524 247)
20	Прочее	2460	(1 300)	(176 301)
	в т. ч.			
20	корректировка налога на прибыль за прошлые периоды	2461	-	(1 309)
	налог, уплаченный за пределами РФ	2462	-	(176 797)
	Чистая прибыль (убыток)	2400	18 532 545	14 350 195

Пояснения	Наименование показателя	Код	январь-	За январь-
			декабрь	декабрь
			2020 г.	2019
	Результат от переоценки внеоборотных активов, не включаемый в чистую прибыль (убыток) периода	2510		
	Результат от прочих операций, не включаемый в чистую прибыль (убыток) периода	2520	-	-
	Налог на прибыль от операций, результат которых не включается в чистую прибыль (убыток) периода			
	Совокупный финансовый результат периода	2500	18 532 545	14 350 195
	СПРАВОЧНО			
21	Базовая прибыль (убыток) на акцию	2900	0,02	0,01
	Разводненная прибыль (убыток) на акцию	2910	-	-
	Курсовые разницы по операциям в иностранной валюте	2920	(2 124 323)	8 255 804
19	Отчисления в оценочные резервы	2930	(2 384 276)	(2 292 192)

Руководитель



(подпись)

Корытько И.В.

(расшифровка подписи)

« 04 » марта 20 21 г.



Главный бухгалтер



(подпись)

Галайдин Ю.В.

(расшифровка подписи)

Отчет об изменениях капитала за 20 20 г.

Организация Публичное Акционерное Общество "Трубная Металлургическая Компания"

Идентификационный номер налогоплательщика _____

Вид экономической деятельности Деятельность холдинговых компаний, торговля

Организационно-правовая форма/форма собственности Публичное акционерное общество/ частная

Единица измерения: тыс. руб.

Дата (число, месяц, год) _____
 Форма по ОКУД _____
 по ОКПО _____
 ИНН _____
 по ОКВЭД 2 _____
 по ОКОПФ/ОКФС _____
 по ОКЕИ _____

Коды		
0710004		
31	12	2020
56601059		
7710373095		
64.20,		
46.72.2		
47	23	
384		

1. Движение капитала

Наименование показателя	Код	Уставный капитал	Собственные акции, выкупленные у акционеров	Добавочный капитал	Резервный капитал	Нераспределенная прибыль (непокрытый убыток)	Итого
Величина капитала на 31 декабря 20 18 г. ¹	3100	10 331 354	-	15 415 687	516 568	(2 579 083)	23 684 526
За 20 19 г. ²							
Увеличение капитала — всего:	3210	-	-	-	-	14 350 195	14 350 195
в том числе:							
чистая прибыль	3211	x	x	x	x	14 350 195	14 350 195
переоценка имущества	3212	x	x	-	x	-	-
доходы, относящиеся непосредственно на увеличение капитала	3213	x	x	-	x	-	-
дополнительный выпуск акций	3214	-	-	-	x	x	-
увеличение номинальной стоимости акций	3215	-	-	-	x	-	x
реорганизация юридического лица	3216	-	-	-	-	-	-
дивиденды, невостребованные акционерами	3317	-	-	-	-	-	-

Наименование показателя	Код	Уставный капитал	Собственные акции, выкупленные у акционеров	Добавочный капитал	Резервный капитал	Нераспределенная прибыль (непокрытый убыток)	Итого
Уменьшение капитала — всего:	3220	-	-	-	-	(2 634 495)	(2 634 495)
в том числе:							
убыток	3221	x	x	x	x		
переоценка имущества	3222	x	x	-	x	-	-
расходы, относящиеся непосредственно на уменьшение капитала	3223	x	x	-	x	-	-
уменьшение номинальной стоимости акций	3224	-	-	-	x	-	-
уменьшение количества акций	3225	-	-	-	x	-	-
реорганизация юридического лица	3226	-	-	-	-	-	-
дивиденды	3227	x	x	x	x	(2 634 495)	(2 634 495)
Изменение добавочного капитала	3230	x	x	-	-	-	x
Изменение резервного капитала	3240	x	x	x	-	-	x
Величина капитала на 31 декабря 20 19 г. ²	3200	10 331 354	-	15 415 687	516 568	9 136 617	35 400 226
За 20 20 г. ³							
Увеличение капитала — всего:	3310	-	-	-	-	18 533 166	18 533 166
в том числе:							
чистая прибыль	3311	x	x	x	x	18 532 545	18 532 545
переоценка имущества	3312	x	x	-	x	-	-
доходы, относящиеся непосредственно на увеличение капитала	3313	x	x	-	x	-	-
дополнительный выпуск акций	3314	-	-	-	x	x	-
увеличение номинальной стоимости акций	3315	-	-	-	x	-	x
реорганизация юридического лица	3316	-	-	-	-	-	-
дивиденды, не востребованные акционерами	3317	-	-	-	-	621	621
Уменьшение капитала — всего:	3320	-	-	-	-	(3 099 406)	(3 099 406)
в том числе:							
убыток	3321	x	x	x	x	-	-
переоценка имущества	3322	x	x	-	x	-	-
расходы, относящиеся непосредственно на уменьшение капитала	3323	x	x	-	x	-	-
уменьшение номинальной стоимости акций	3324	-	-	-	x	-	-
уменьшение количества акций	3325	-	-	-	x	-	-
реорганизация юридического лица	3326	-	-	-	-	-	-
дивиденды	3327	x	x	x	x	(3 099 406)	(3 099 406)
Изменение добавочного капитала	3330	x	x	-	-	-	x
Изменение резервного капитала	3340	x	x	x	-	-	x
Величина капитала на 31 декабря 20 20 г. ³	3300	10 331 354	-	15 415 687	516 568	24 570 377	50 833 986

2. Корректировки в связи с изменением учетной политики и исправлением ошибок


Наименование показателя	Код	На 31 декабря 20 18 г. ¹	Изменения капитала за 20 18 г. ²		На 31 декабря 20 19 г. ²
			за счет чистой прибыли (убытка)	за счет иных факторов	
Капитал — всего					
до корректировок	3400	-	-	-	-
корректировка в связи с: изменением учетной политики	3410	-	-	-	-
исправлением ошибок	3420	-	-	-	-
после корректировок	3500	-	-	-	-
в том числе:					
нераспределенная прибыль (непокрытый убыток):					
до корректировок	3401	-	-	-	-
корректировка в связи с: изменением учетной политики	3411	-	-	-	-
исправлением ошибок	3421	-	-	-	-
после корректировок	3501	-	-	-	-
другие статьи капитала, по которым осуществлены корректировки:					
(по статьям)					
до корректировок	3402	-	-	-	-
корректировка в связи с: изменением учетной политики	3412	-	-	-	-
исправлением ошибок	3422	-	-	-	-
после корректировок	3502	-	-	-	-

3. Чистые активы

Наименование показателя	Код	На 31 декабря 20 <u>20</u> г. ³	На 31 декабря 20 <u>19</u> г. ²	На 31 декабря 20 <u>18</u> г. ¹
Чистые активы	3600	50 833 986	35 400 226	23 684 526

Руководитель

(подпись)



Корытко И.В.

(расшифровка подписи)



Главный бухгалтер

(подпись)



Галайдин Ю.В.

(расшифровка подписи)

« 04 » марта 20 21 г.

Примечания

1. Указывается год, предшествующий предыдущему.
2. Указывается предыдущий год.
3. Указывается отчетный год.

**Отчет о движении денежных средств
за январь-декабрь 20 20 г.**

Организация Публичное Акционерное Общество "Трубная
Металлургическая Компания" Форма по ОКУД _____
Идентификационный номер налогоплательщика _____ Дата (число, месяц, год) _____
Вид экономической деятельности Деятельность холдинговых компаний, торговля по ОКПО _____
Организационно-правовая форма/форма собственности публичное акционерное общество/ частная по ОКВЭД 2 _____
Единица измерения: тыс. руб. по ОКОПФ/ОКФС _____ по ОКЕИ _____

Коды		
0710005		
31	12	2020
56601059		
7710373095		
64.20, 46.72.2		
47	23	
384		

Наименование показателя	Код	За январь-декабрь 20 20 г. ¹	За январь-декабрь 20 19 г. ²
Денежные потоки от текущих операций			
Поступления — всего	4110	231 344 089	216 163 123
в том числе:			
от продажи продукции, товаров, работ и услуг	4111	145 263 846	176 247 712
арендных платежей, лицензионных платежей, роялти, комиссионных и иных аналогичных платежей	4112	2 095 316	774 728
от перепродажи финансовых вложений	4113	-	-
авансы, полученные от покупателей (заказчиков)	4114	62 598 470	38 482 720
от валютно-обменных операций	4115	200 106	21 339
налогов, сборов, из внебюджетных фондов	4116	63 845	64 844
прочие поступления	4119	21 122 506	571 780
Платежи — всего	4120	(255 675 619)	(248 205 105)
в том числе:			
поставщикам (подрядчикам) за сырье, материалы, работы, услуги	4121	(151 544 792)	(217 679 464)
в связи с оплатой труда работников	4122	(3 774 824)	(3 983 697)
процентов по долговым обязательствам	4123	(10 066 146)	(10 458 490)
налога на прибыль организаций, в т.ч. удержанного с дивидендов	4124	(2 533 522)	(1 117 741)
по налогам, сборам, во внебюджетные фонды	4125	(15 749 789)	(5 671 900)
авансы, выданные поставщикам и подрядчикам	4126	(63 883 100)	(5 994 526)
по валютно-обменным операциям	4127	-	-
прочие платежи	4129	(8 123 446)	(3 299 287)
Сальдо денежных потоков от текущих операций	4100	(24 331 530)	(32 041 982)

Наименование показателя	Код	За январь-декабрь	
		20__20__ г. ¹	20__19__ г. ²
Денежные потоки от инвестиционных операций			
Поступления — всего	4210	99 070 887	35 749 081
в том числе:			
от продажи внеоборотных активов (кроме финансовых вложений)	4211	3 483	1 925
от продажи акций других организаций (долей участия)	4212	64 012 155	-
от возврата предоставленных займов, от продажи долговых ценных бумаг (прав требования денежных средств к другим лицам)	4213	26 987 595	25 324 055
дивидендов, процентов по долговым финансовым вложениям и аналогичных поступлений от долевого участия в других организациях	4214	8 067 654	10 423 101
прочие поступления	4219	-	-
Платежи — всего	4220	(50 427 695)	(25 860 564)
в том числе:			
в связи с приобретением, созданием, модернизацией, реконструкцией и подготовкой к использованию внеоборотных активов	4221	(366 335)	(1 715 062)
в связи с приобретением акций других организаций (долей участия)	4222	(988 756)	(3 091 662)
в связи с приобретением долговых ценных бумаг (прав требования денежных средств к другим лицам), предоставление займов другим лицам	4223	(49 072 604)	(21 053 840)
процентов по долговым обязательствам, включаемым в стоимость инвестиционного актива	4224	-	-
прочие платежи	4229	-	-
Сальдо денежных потоков от инвестиционных операций	4200	48 643 192	9 888 517
Денежные потоки от финансовых операций			
Поступления — всего	4310	138 428 424	87 111 181
в том числе:			
получение кредитов и займов	4311	125 724 500	87 111 181
денежных вкладов собственников (участников)	4312	-	-
от выпуска акций, увеличения долей участия	4313	-	-
от выпуска облигаций, векселей и других долговых ценных бумаг и др.	4314	12 703 924	-
прочие поступления	4319	-	-

Наименование показателя	Код	За январь-декабрь	
		20__20__ г. ¹	20__19__ г. ²
Платежи — всего	4320	(143 894 564)	(75 589 988)
в том числе:			
собственникам (участникам) в связи с выкупом у них акций (долей участия) организации или их выходом из состава участников	4321	-	-
на уплату дивидендов и иных платежей по распределению прибыли в пользу собственников (участников)	4322	(3 096 051)	(2 633 689)
в связи с погашением (выкупом) векселей и других долговых ценных бумаг, возврат кредитов и займов	4323	(140 798 513)	(72 956 299)
прочие платежи	4329	-	-
Сальдо денежных потоков от финансовых операций	4300	(5 466 140)	11 521 193
Сальдо денежных потоков за отчетный период	4400	18 845 522	(10 632 272)
Остаток денежных средств и денежных эквивалентов на начало отчетного периода	4450	12 307 239	23 004 276
Остаток денежных средств и денежных эквивалентов на конец отчетного периода	4500	41 891 059	12 307 239
Величина влияния изменений курса иностранной валюты по отношению к рублю	4490	10 738 298	(64 765)

Руководитель

(подпись)

Корытько И.В.

(расшифровка подписи)

« 04 » марта 20 21 г.

Главный бухгалтер

(подпись)

Галайдин Ю.В.

(расшифровка подписи)

Примечания

1. Указывается отчетный период.
2. Указывается период предыдущего года, аналогичный отчетному периоду.

Пояснения
к бухгалтерскому балансу и отчету о финансовых результатах за 2020 год
Публичного акционерного общества
«Трубная Металлургическая Компания»

Оглавление

Раздел 1. Общая информация	3
Раздел 2. Краткое описание основных положений учетной политики	15
Раздел 3. Изменение сравнительных показателей	22
Раздел 4. Нематериальные активы	23
Раздел 5. Результаты исследований и разработок (НИОКР)	25
Раздел 6. Основные средства	26
Раздел 7. Финансовые вложения	29
Раздел 8. Запасы	33
Раздел 9. Дебиторская задолженность	35
Раздел 10. Денежные средства и их эквиваленты	37
Раздел 11. Прочие активы	37
Раздел 12. Уставный капитал	39
Раздел 13. Заемные средства	39
Раздел 14. Оценочные обязательства	41
Раздел 15. Кредиторская задолженность	43
Раздел 16. Прочие обязательства	44
Раздел 17. Доходы и расходы по обычным видам деятельности	45
Раздел 18. Прочие доходы и расходы	46
Раздел 19. Изменение оценочных значений	47
Раздел 20. Расчет по налогу на прибыль	47
Раздел 21. Прибыль на одну акцию	49
Раздел 22. Связанные стороны	50
Раздел 23. Информация о рисках хозяйственной деятельности	62
Раздел 24. Условные обязательства и условные активы	65
Раздел 25. События, произошедшие после 31 декабря 2020 года	66
Раздел 26. Информация по прекращаемой деятельности	66
Раздел 27. Информация по забалансовым счетам	66
Раздел 28. Выполнение решений, принятых по итогам рассмотрения бухгалтерской (финансовой) отчетности за прошлый год	66

Данные Пояснения являются неотъемлемой частью годовой бухгалтерской (финансовой) отчетности Публичного акционерного общества «Трубная Металлургическая Компания» за 2020 год, подготовленной в соответствии с действующим законодательством Российской Федерации.

Все суммы представлены в тыс. рублей. Отрицательные показатели показываются в круглых скобках.

Раздел 1. Общая информация

1.1. Общие сведения о предприятии.

Открытое акционерное общество «Трубная Металлургическая Компания» (далее - Общество) зарегистрировано 17 апреля 2001 г. Государственным учреждением Московская регистрационная палата, регистрационный номер 002.041.016, зарегистрировано в Едином государственном реестре юридических лиц, о чем выдано Свидетельство о внесении записи в Единый государственный реестр юридических лиц о юридическом лице, серия 77 № 007226109 от 19.09.2002 г.

В 2015 году Общество изменило организационно правовую форму с Открытого акционерного общества (ОАО) на Публичное акционерное общество (ПАО). Изменения в учредительные документы были внесены по решению общего собрания акционеров от 23.06.2015г. и зарегистрированы в Едином государственном реестре юридических лиц 09.07.2015г. за государственным регистрационным номером (ГРН) 2157747775766.

Основной государственный регистрационный номер 1027739217758.

Юридический (почтовый) адрес Общества: г. Москва, вн. тер. г. муниципальный округ Басманный, ул. Покровка, д. 40, стр. 2А.

Полное фирменное наименование на английском языке – PAO «ТМК». Сокращенное фирменное название на английском языке – ТМК.

По состоянию на 31.12.20 г. ПАО «ТМК» имеет следующие обособленные подразделения (ОП) и Представительства:

- ОП в г. Екатеринбурге по адресу: 620026, Свердловская обл., г. Екатеринбург, ул. Розы Люксембург, 51;
- ОП в г. Полевском по адресу: 623380, Свердловская обл., г. Полевской, ул. Вершинина, 7;
- ОП в г. Каменск-Уральский по адресу: 623400, Свердловская обл., г. Каменск-Уральский, проезд Заводской, 1;
- ОП в г. Волжском по адресу: 404119, Волгоградская обл., г. Волжский, Metallurgov проспект, 6;
- ОП в г. Таганроге по адресу: 347928, Ростовская обл., г. Таганрог, ул. Заводская, 1;
- ОП в г. Санкт-Петербург по адресу: 191014, г. Санкт-Петербург, ул. Парадная, 3, 1А;
- ОП в г. Москве по адресу: 143026, г. Москва, Сколково инновационного центра территория, ул. Луговая, 4,5;
- ОП в г. Орске по адресу: 462431, Оренбургская обл., г. Орск, ул. Крупской, 1;
- ОП в г. Южно-Сахалинск по адресу: 693020, Сахалинская обл., г. Южно-Сахалинск, Коммунистический проспект, 31, Б;
- Представительство в г. Ашгабад. Туркменистан, город Ашгабад, Копетдагский этрап, улица 1972 (Ататурка), 82

1.2. Состав и компетенция органов управления.

Органами управления Обществом в 2020 году являлись:

- Общее собрание акционеров (высший орган управления),
- Совет директоров (орган, осуществляющий общее руководство),
- Правление (коллегиальный исполнительный орган),
- Генеральный директор (единоличный исполнительный орган).

Порядок формирования, компетенция, полномочия и иные вопросы, связанные с деятельностью органов управления, определяются Уставом Общества.

Состав Совета директоров по состоянию на 31 декабря 2020 г.:

ФИО	Организация	Должность
▪ Председатель Совета директоров:		
Пумпянский Дмитрий Александрович	Публичное акционерное общество «Трубная Металлургическая Компания»	Председатель Совета директоров
	Акционерное общество Группа Синара	Президент, Член Совета директоров
	Публичное акционерное общество «Акционерный коммерческий банк содействия коммерции и бизнесу»	Член Совета директоров
	Региональное объединение работодателей «Свердловский областной Союз промышленников и предпринимателей»	Президент
	Акционерное общество «Синара-Транспортные Машины»	Член Совета директоров
	Некоммерческая организация «Фонд развития Центра разработки и коммерциализации новых технологий»	Член Совета директоров
	Специализированный фонд целевого капитала "Фонд поддержки исторических и культурных исследований "Истоки"	Член Попечительского совета
	Общероссийская Общественная организация «Российский союз промышленников и предпринимателей»	Член Бюро Правления, Член правления, Вице-президент, Председатель комитета по техническому регулированию, стандартизации и оценке соответствия

ФИО	Организация	Должность
	Общероссийское объединение работодателей «Российский союз промышленников и предпринимателей»	Член Бюро Правления, Член правления
	Торгово-промышленная палата РФ	Член Совета
	Федеральное государственное автономное образовательное учреждение высшего образования "Уральский федеральный университет имени первого Президента России Б.Н. Ельцина"	Председатель Наблюдательного совета
	Ассоциация предприятий черной металлургии «Русская Сталь»	Член Наблюдательного совета
	Некоммерческая благотворительная организация «Фонд поддержки олимпийцев России»	Член Совета Фонда, Член Попечительского совета Фонда, Член президиума
	World Steel Association	Член Совета
	Некоммерческая ассоциация юридических лиц «Российско – американский совет делового сотрудничества»	Заместитель Председателя Попечительского совета, Член Попечительского совета
	Некоммерческое партнерство «Национальный совет по корпоративному управлению»	Член Партнерства
	Уральский межрегиональный научно-образовательный центр «Передовые производственные технологии и материалы»	Член Наблюдательного совета
	Совет научно-образовательных центров мирового уровня	Член Совета
	Общероссийская общественная организация «Российский футбольный союз»	Член Попечительского совета
	Федеральное государственное бюджетное учреждение культуры «Государственный академический Большой театр России»	Член Попечительского совета
	Открытое акционерное общество Футбольный клуб «Урал»	Член Совета директоров
	АНО «Спортклуб РОЗА»	Член Попечительского совета

ФИО	Организация	Должность
	Организационный комитет по проведению в России Года науки и технологий	Член комитета
	TMK STEEL HOLDING LIMITED	Член Совета директоров
▪ Члены Совета директоров:		
Каплунов Андрей Юрьевич	Публичное акционерное общество «Трубная Металлургическая Компания»	Вице-президент, Член Совета директоров
	Акционерное общество Группа Синара	Вице-президент, Член Совета директоров
	Публичное акционерное общество «Акционерный коммерческий банк содействия коммерции и бизнесу»	Член Совета директоров, Председатель Комитета Совета директоров по назначениям и вознаграждениям
	Акционерное общество Межрегиональный негосударственный пенсионный фонд "БОЛЬШОЙ"	Член Совета директоров
	Свердловский региональный спортивный общественный фонд "Мини-футбольный клуб "Синара"	Член Попечительского совета
Кравченко Сергей Владимирович	Публичное акционерное общество «Трубная Металлургическая Компания»	Член Совета директоров, Член Комитета по стратегическому развитию Совета директоров, Председатель Комитета по назначениям и вознаграждениям
	Публичное акционерное общество "Новолипецкий металлургический комбинат"	Член Совета директоров
	The Boeing Company	Президент компании Boeing в России и СНГ, Вице-президент Boeing International
Пумпянский Александр Дмитриевич	Публичное акционерное общество «Трубная Металлургическая Компания»	Член Совета директоров, Член Комитета по аудиту, Член Комитета по стратегическому развитию
	Ассоциация банков России	Член Совета
	Публичное акционерное общество «Акционерный коммерческий банк содействия коммерции и бизнесу»	Президент, Председатель Совета директоров
	TMK STEEL HOLDING LIMITED	Член Совета директоров
	Lera Capital SA	Управляющий директор, управляющий инвестиционным портфелем
	Акционерное общество Группа Синара	Председатель Совета директоров

ФИО	Организация	Должность
	Публичное акционерное общество "Акционерная финансовая корпорация «Система» "	Член Совета директоров
	Segilo AG	Член Совета директоров
	Sinara SA	Управляющий директор
	Domus Flavia Investments AG	Администратор
	Ural Locomotives Holding B.V	Член Совета директоров
	Ogrea, Spol. s r.o.	Управляющий директор
	FURDBERG HOLDING LIMITED	Член Совета директоров
Кузьминов Ярослав Иванович	Публичное акционерное общество «Трубная Металлургическая Компания»	Член Совета директоров, Член Комитета по назначениям и вознаграждениям
	Общероссийская общественная организация "Российский союз промышленников и предпринимателей"	Член Экспертного совета по комплексным стратегическим документам
	Ассоциация организаторов студенческих олимпиад «Я-Профессионал»	Заместитель Главы Совета
	Общероссийское общественное движение "Народный фронт "За Россию"	Член Центрального штаба
	Автономная некоммерческая организация "Национальное агентство развития квалификаций"	Член наблюдательного совета
	Ассоциация образовательных организаций высшего образования "Глобальные университеты"	Председатель Совета
	Фонд поддержки общественных проектов "Город для людей"	Председатель Попечительского совета
	Общероссийское общественное движение "Народный фронт "За Россию"	Сопредседатель Регионального штаба в г. Москве
	Ассоциация федеральных университетов, национальных исследовательских университетов, Московского государственного университета имени М.В. Ломоносова и Санкт-Петербургского государственного университета (Ассоциация ведущих университетов)	Член Ассоциации

ФИО	Организация	Должность
	Православная религиозная организация Московская епархия Русской Православной Церкви	Член Епархиального совета по теологическому образованию
	Государственное бюджетное общеобразовательное учреждение города Москвы "Школа "Покровский квартал"	Председатель Управляющего совета
	Автономная некоммерческая организация "Центр экспертизы по вопросам Всемирной торговой организации"	Член наблюдательного совета
	Ассоциация ведущих вузов в области экономики и менеджмента	Председатель Совета
	Федеральное государственное бюджетное учреждение "Президентская библиотека имени Б.Н. Ельцина"	Член Ученого совета
	Федеральное государственное автономное образовательное учреждение высшего образования "Национальный исследовательский университет "Высшая школа экономики"	Ректор
	Фонд "Центр стратегических разработок"	Член Совета
	Общероссийская общественная организация "Российский Союз ректоров"	Член организации
	Общероссийское отраслевое объединение работодателей «Союз машиностроителей России»	Член Правления
	Некоммерческое партнерство "Российский совет по международным делам"	Член партнерства
	Некоммерческое партнерство "Ассоциация объединений и организаций, деятельность которых направлена на разработку и внедрение методик и стандартов управления и оценки качества программ делового и управленческого образования "Национальный аккредитационный совет делового и управленческого образования"	Член Ректорского наблюдательного совета при Президиуме

ФИО	Организация	Должность
	Федеральное государственное автономное образовательное учреждение высшего образования "Уральский федеральный университет имени первого Президента России Б.Н. Ельцина"	Член наблюдательного совета
	Некоммерческая организация "Ассоциация московских вузов"	Член Президиума Совета ректоров вузов Москвы и Московской области
	Региональная общественная организация "Общественный "Совет по внешней и оборонной политике"	Член организации
	Негосударственное образовательное частное учреждение дополнительного образования "Математический институт "Независимый московский университет"	Член Попечительского совета
	Автономная некоммерческая организация Объединение для экономических исследований "Новая экономическая ассоциация"	Член Правления, член Экспертного совета
	Федеральное государственное бюджетное учреждение культуры "Всероссийская государственная библиотека иностранной литературы имени М.И. Рудомино"	Член Международного Попечительского совета
	Публичное акционерное общество «Аэрофлот – российские авиалинии»	Член Совета директоров
	Автономная некоммерческая организация «Пермский научно-образовательный центр мирового уровня «Рациональное недропользование»	Член Наблюдательного совета
	Автономная некоммерческая организация «Агентство стратегических инициатив по продвижению новых проектов»	Член Рейтингового комитета национального рейтинга состояния инвестиционного климата в субъектах РФ, Член экспертного совета
	Общероссийская общественная организация «Российское профессорское собрание»	Член Наблюдательного совета

ФИО	Организация	Должность
	Общероссийская общественно-государственная просветительская организация «Российское общество «Знание»	Член Совета по профессиональным квалификациям в сфере образования
Чубайс Анатолий Борисович	Общество с ограниченной ответственностью "Управляющая компания "РОСНАНО"	Член Совета директоров
	Благотворительный фонд помощи хосписам «Вера»	Член Попечительского совета
	Tri Alpha Energy, Inc.	Член Совета директоров
	Федеральное государственное автономное образовательное учреждение высшего образования "Дальневосточный федеральный университет"	Член Наблюдательного совета
	Некоммерческое партнерство «Межотраслевое объединение nanoиндустрии»	Член Попечительского совета
	Благотворительный фонд «Ступени»	Учредитель
	Автономная некоммерческая просветительская организация в области естествознания и высоких технологий "Школьная лига"	Председатель Попечительского совета
	Публичное акционерное общество "Московская Биржа ММВБ-РТС"	Председатель Координационного совета по рынку инноваций и инвестиций
	Федеральное государственное бюджетное учреждение культуры «Политехнический музей»	Заместитель Председателя Попечительского совета
	Акционерное общество «РОСНАНО»	Член Совета директоров
	Федеральное государственное автономное образовательное учреждение высшего образования "Московский физико-технический институт (национальный исследовательский университет)"	Заведующий кафедрой технологического предпринимательства
	Некоммерческая организация «Фонд развития Центра разработки и коммерциализации новых технологий» (Фонд «Сколково»)	Член Совета

ФИО	Организация	Должность
	Фонд наследия Егора Гайдара	Председатель Попечительского совета
	Фонд инфраструктурных и образовательных программ	Член Наблюдательного совета, Председатель Правления, Член Правления
	Фонд «Президентский центр Б.Н.Ельцина»	Член Попечительского совета
	Государственное бюджетное учреждение культуры города Москвы "Московский театр "Школа современной пьесы"	Председатель Попечительского совета
	Общероссийская общественная организация «Российский союз промышленников и предпринимателей»	Член Правления, Член Бюро Правления, Председатель Комитета по инновационной политике и инновационному предпринимательству
	Общероссийское объединение работодателей «Российский союз промышленников и предпринимателей»	Член Правления, Член Бюро Правления, Председатель Комитета по инновационной политике и инновационному предпринимательству
	Ассоциация «Некоммерческое партнерство «Круглый стол промышленников по сотрудничеству с Европейским Союзом»	Председатель Наблюдательного совета, Сопредседатель со стороны Российской Федерации
	Некоммерческое партнерство «Национальный совет по корпоративному управлению»	Член партнерства
	Публичное акционерное общество «Трубная Металлургическая Компания»	Член Совета директоров, Член Комитета по стратегическому развитию
	Некоммерческое партнерство «Клуб директоров по науке и инновациям»	Член Наблюдательного совета
	Ассоциация "Национальное объединение производителей строительных материалов, изделий и конструкций"	Сопредседатель Наблюдательного совета
	Федеральное государственное бюджетное образовательное учреждение высшего образования «Санкт-Петербургский государственный университет»	Член Международного Попечительского совета Высшей школы менеджмента
	Федеральное государственное автономное образовательное учреждение высшего образования "Южный федеральный университет"	Член Попечительского совета
	Фонд перспективных исследований	Член Попечительского совета

ФИО	Организация	Должность
	Некоммерческая ассоциация юридических лиц "Российско-американский совет делового сотрудничества"	Член Попечительского совета
	Фонд "Московский инновационный кластер"	Член Наблюдательного совета
	Ассоциация экономического взаимодействия субъектов Российской Федерации "Ассоциация инновационных регионов России"	Член Наблюдательного совета
	Ассоциация развития возобновляемой энергетики	Сопредседатель
	ПАО АФК «Система»	Член Совета директоров
	Некоммерческая организация Фонд развития Центра разработки и коммерциализации новых технологий	Член Совета директоров
	Правительственная комиссия по модернизации экономики и инновационному развитию России	Член комиссии
Ширяев Александр Георгиевич	Публичное акционерное общество «Трубная Металлургическая Компания»	Вице-президент, Член Совета директоров, Член Комитета по стратегическому развитию
	Акционерное общество Группа Синара	Вице-президент, Член Совета директоров
	DOO VIZAVI (ООО ВИЗАВИ)	Генеральный директор
Шохин Александр Николаевич	Общероссийская общественная организация «Российский союз промышленников и предпринимателей»	Президент, Член Правления, Член Бюро Правления
	Общероссийское объединение работодателей «Российский союз промышленников и предпринимателей»	Президент, Член Правления, Член Бюро Правления
	Федеральное государственное автономное образовательное учреждение высшего образования "Национальный исследовательский университет "Высшая школа экономики"	Президент, Член Наблюдательного совета
	Публичное акционерное общество «Трубная Металлургическая Компания»	Член Совета директоров, Председатель Комитета по стратегическому развитию
	Eurasia Drilling Company Limited	Член Совета директоров

ФИО	Организация	Должность
	Торгово-промышленная палата РФ	Член Совета
	Автономная некоммерческая организация "Агентство стратегических инициатив по продвижению новых проектов"	Член Совета директоров
	Автономная некоммерческая организация "Агентство стратегических инициатив по продвижению новых проектов"	Член Наблюдательного совета
	Публичное акционерное общество «Мечел»	Заместитель Председателя Совета директоров
	Некоммерческая ассоциация юридических лиц «Российско-американский совет делового сотрудничества»	Председатель Попечительского совета
	Некоммерческое партнерство «Национальный совет по корпоративному управлению»	Член партнерства, Член президиума
	Союз "Российско-Германская Внешнеторговая палата"	Член президентского совета
	Некоммерческое партнерство "Российский совет по международным делам"	Член Попечительского совета
Венде Франк-Детлеф	Публичное акционерное общество "Трубная Металлургическая Компания"	Член Совета директоров, Член Комитета по аудиту
	Федеральное государственное образовательное бюджетное учреждение высшего образования "Финансовый университет при Правительстве Российской Федерации"	Декан факультета логистики, член Ученого совета
	Федеральное государственное бюджетное образовательное учреждение высшего образования "Московский автомобильно-дорожный государственный технический университет (МАДИ)"	Заведующий кафедрой "Логистика", член Ученого совета, член Научно-технического совета
Червоненко Наталья Анатольевна	Публичное акционерное общество "Трубная Металлургическая Компания"	Член Совета директоров, Председатель Комитета по аудиту
Ходоровский Михаил Яковлевич	Публичное акционерное общество "Трубная Металлургическая Компания"	Член Совета директоров, Член Комитета по назначениям и вознаграждениям

ФИО	Организация	Должность
	Публичное акционерное общество "Акционерный коммерческий банк содействия коммерции и бизнесу"	Член Совета директоров, Председатель Совета по стратегическому развитию
	Акционерное общество Группа Синара	Член Совета директоров, Генеральный директор
	Акционерное общество "Синара-Транспортные Машины"	Член Совета директоров
	Федеральное государственное автономное образовательное учреждение высшего образования "Уральский федеральный университет имени первого Президента России Б.Н. Ельцина"	Заведующий кафедрой Банковского и инвестиционного менеджмента
	Некоммерческая организация "Фонд губернаторских программ Свердловской области"	Член Совета

Вознаграждение лицам, входящим в состав Совета директоров, составило в 2020 году 583 206 тыс. рублей (в 2019 году – 1 627 836 тыс. рублей).

Оперативное руководство текущей производственно-хозяйственной деятельностью Общества в 2020 году осуществлял Генеральный директор – Корытько Игорь Валерьевич.

1.3. Среднегодовая численность.

Среднегодовая численность работающих за отчетный период составила - 1 738 человек.

1.4. Виды деятельности, осуществляемые Обществом.

Общество осуществляет следующие виды деятельности:

- оказание услуг управления;
- посредническая и торговая деятельность;
- оказание консультационных услуг;
- владение ценными бумагами;
- предоставление за плату прав, возникающих из патентов на изобретения, промышленные образцы и другие виды интеллектуальной собственности;
- сдача имущества в аренду.

Настоящая отчетность была подписана (утверждена) «04» марта 2021г.

Раздел 2. Краткое описание основных положений учетной политики

2.1. Основные подходы к составлению годовой бухгалтерской (финансовой) отчетности.

Бухгалтерский учет в 2020 году Общество вело в соответствии с действующим законодательством РФ, в том числе на основании Федерального закона № 402-ФЗ от 06 декабря 2011 года «О бухгалтерском учете», стандартов МСФО, а также действующих положений по бухгалтерскому учету.

2.2. Неопределенность оценок.

Исходя из используемых оценочных суждений и допущений в отношении будущих событий, Общество формирует и отражает в отчетности¹ следующие резервы:

- оценочные резервы:
 - резервы под обесценение финансовых вложений,
 - резерв по сомнительным долгам,
 - резерв под снижение стоимости материальных ценностей,
- резервы в связи с возникновением оценочных обязательств:
 - резерв по выплате компенсации за неиспользованные отпуска при увольнении,
 - резерв по выплатам работникам, предусмотренным локальными актами по предприятию,
 - резерв на выплаты ретро-бонусов покупателям,
 - резерв по судебным разбирательствам.

2.3. Основные средства.

В соответствии с пунктами 7, 8 ПБУ 6/01 «Учет основных средств», основные средства принимаются к бухгалтерскому учету по первоначальной стоимости. Первоначальной стоимостью основных средств, приобретенных за плату, признается сумма фактических затрат организации на приобретение, сооружение и изготовление, за исключением налога на добавленную стоимость и иных возмещаемых налогов (кроме случаев, предусмотренных законодательством Российской Федерации).

Начисленные до принятия к учету объекта основных средств, являющегося инвестиционным активом, проценты по заемным (кредитным) средствам, дополнительные расходы по займам (кредитам), непосредственно связанные с приобретением, сооружением и (или) изготовлением этого объекта, а также расходы по оплате других работ (услуг), связанных с приобретением, сооружением или изготовлением этого объекта, включаются в его первоначальную стоимость. Ввозные таможенные пошлины и сборы включаются в первоначальную стоимость основных средств.

В соответствии с пунктом 11 ПБУ 6/01 «Учет основных средств», объекты основных средств, полученные по договорам, предусматривающим исполнение обязательств (оплату) неденежными средствами, оцениваются следующим образом:

- по стоимости товаров (ценностей), переданных или подлежащих передаче. Стоимость товаров (ценностей), переданных или подлежащих передаче, устанавливается исходя из цены, по которой в сравнимых обстоятельствах обычно определяется стоимость аналогичных товаров (ценностей);

¹ Указаны только начисляемые резервы

- при невозможности установить стоимость товаров (ценностей), переданных или подлежащих передаче, стоимость основных средств по договорам, предусматривающим исполнение обязательств (оплату) неденежными средствами, определяется стоимостью полученной продукции (товаров). Стоимость продукции (товаров) полученной устанавливается исходя из цены, по которой в сравнимых обстоятельствах приобретаются аналогичные объекты основных средств.

Стоимость основных средств погашается посредством начисления амортизации (в соответствии с ПБУ 6/01), которая определяется линейным способом: исходя из первоначальной стоимости объекта и нормы амортизации (по сроку полезного использования объекта).

В соответствии с пунктом 20 ПБУ 6/01 «Учет основных средств», сроки полезного использования основных средств, использованные для начисления амортизации, приведены ниже:

Группы основных средств	Сроки полезного использования (лет)	
	От	До
Здания и сооружения	5	43
Машины и оборудование	2	25
Транспортные средства	5	10
Другие группы	1	30

Срок полезного использования основных средств устанавливается исходя из ожидаемого срока использования данного объекта, который определяется на основании распоряжения руководителя или комиссии по вводу основных средств в эксплуатацию (с учетом положений «Классификации основных средств, включаемых в амортизационные группы»).

Срок полезного использования объектов основных средств, бывших в употреблении, определяется с учетом документально подтвержденного количества лет (месяцев) эксплуатации объекта предыдущим собственником.

В случаях улучшения (повышения) первоначально принятых нормативных показателей функционирования объекта основных средств в результате проведенной реконструкции или модернизации пересматривается срок полезного использования по этому объекту. Изменение первоначальной стоимости основных средств, в которой они приняты к бухгалтерскому учету, допускается в случаях достройки, дооборудования, реконструкции, модернизации, частичной ликвидации и переоценки объектов основных средств (п. 14 ПБУ 6/01). Общество не переоценивает основные средства на регулярной основе.

Объекты основных средств, полученные по договору аренды, безвозмездного пользования, учитываются на забалансовом счете 001 «Арендованные основные средства».

2.4. Нематериальные активы (НМА).

В соответствии с пунктами 6, 7 ПБУ 14/2007 «Учет нематериальных активов», НМА принимаются к бухгалтерскому учету по первоначальной стоимости.

Первоначальная стоимость нематериальных активов определяется как сумма, исчисленная в денежном выражении, равная величине оплаты в денежной и иной форме или величине кредиторской задолженности, уплаченная или начисленная организацией при приобретении, создании актива и обеспечении условий для использования актива в запланированных целях. Срок полезного использования (СПИ) для НМА устанавливается на основании правоустанавливающих и иных документов, в т.ч. первичных документов, договоров, бизнес-планов, инвестиционных проектов, расчетов, выполняемых специалистами, осуществляющими правовую охрану и контроль над активами. Если из документов установить СПИ невозможно, срок полезного использования такого актива считается неопределенным. Установленный СПИ ежегодно проверяется организацией на необходимость его уточнения.

СПИ подлежит изменению в случае существенного (более, чем на 12 месяцев) изменения периода предполагаемого использования, получения результата.

В случае изменения СПИ ранее начисленная по НМА сумма амортизации не корректируется.

По НМА с неопределенным сроком службы амортизация не начисляется.

По НМА с определенным сроком службы способ начисления амортизации устанавливается в отношении каждого отдельно взятого объекта.

В соответствии с п. 28 ПБУ 14/2007 «Учет нематериальных активов» амортизация по нематериальным активам с определенным сроком полезного использования осуществляется линейным способом.

Способ начисления амортизации НМА ежегодно проверяется на необходимость его уточнения.

В течение отчетного периода Общество не выявило факторов, свидетельствующих о необходимости уточнения сроков полезного использования, а также способов определения амортизации нематериальных активов.

Сроки полезного использования нематериальных активов в целях начисления амортизации:

Нематериальные активы	Сроки полезного использования (лет)	
	От	До
Товарный знак	1	14
Патент	3	19
Ноу-Хау	2	10
Прочие	5	5

Изменение первоначальной стоимости нематериального актива, по которой он принят к бухгалтерскому учету, допускается в случаях переоценки и обесценения нематериальных активов (п. 16 ПБУ 14/2007).

В соответствии с п. 14 ПБУ 14/2007 «Учет нематериальных активов», нематериальные активы, полученные по договорам, предусматривающим исполнение обязательств (оплату) неденежными средствами, оцениваются следующим образом: первоначальная стоимость таких активов определяется исходя из стоимости активов, переданных или подлежащих передаче. Стоимость последних, в свою очередь, устанавливается исходя из цены, по которой в сравнимых обстоятельствах обычно определяется стоимость аналогичных товаров (ценностей).

При невозможности установить стоимость активов, переданных или подлежащих передаче по таким договорам, величина стоимости нематериальных активов полученных устанавливается исходя из цены, по которой в сравнимых обстоятельствах приобретаются аналогичные нематериальные активы.

2.5. Материально-производственные запасы.

В соответствии с пунктом 2 ПБУ 5/01 «Учет материально-производственных запасов» в качестве материально-производственных запасов принимаются активы:

- используемые в качестве сырья, материалов и т.п. при производстве продукции, предназначенной для продажи (выполнения работ, оказания услуг);
- предназначенные для продажи;
- используемые для управленческих нужд организации.

В соответствии с пунктами 5-9 ПБУ 5/01 «Учет материально-производственных запасов», материально-производственные запасы учитываются по фактической себестоимости приобретения, по фактической себестоимости изготовления силами Общества или по рыночной стоимости при получении МПЗ по договорам дарения и результатам инвентаризации. Фактической себестоимостью материально-производственных запасов,

приобретенных за плату, признается сумма фактических затрат организации на приобретение, за исключением налога на добавленную стоимость и иных возмещаемых налогов (кроме случаев, предусмотренных законодательством Российской Федерации). Ввозные таможенные пошлины и сборы учитываются в стоимости материально-производственных запасов.

Оценка МПЗ, принадлежащих организации, но находящихся в пути, производится на основании документов, подтверждающих переход права собственности, с последующим уточнением фактической стоимости.

В соответствии с п. 16 ПБУ 5/01 «Учет материально-производственных запасов», при отпуске материально-производственных запасов для управленческих нужд и ином выбытии их оценка производится по средней себестоимости. Списание стоимости товаров и МПЗ, передаваемых в переработку, производится по себестоимости единицы. Оценка выбытия товаров, предназначенных для продажи, производится по стоимости партии (себестоимости каждой единицы).

На конец отчетного года материально-производственные запасы отражаются в бухгалтерском балансе за минусом величины резерва под снижение стоимости материальных ценностей.

Величина резерва под снижение стоимости МПЗ, определяемая как разница между текущей рыночной стоимостью и фактической себестоимостью МПЗ, отражается в составе прочих расходов Общества.

2.6. Дебиторская задолженность.

Для целей бухгалтерского учета Обществом создается резерв по сомнительным долгам в соответствии с методическими рекомендациями, утвержденными в Обществе.

Сомнительной признается задолженность, которая не погашена или с высокой степенью вероятности не будет погашена в сроки, установленные договором, и не обеспечена соответствующими гарантиями. Величина резерва определяется отдельно по каждому сомнительному долгу в зависимости от финансового состояния (платежеспособности) должника и оценки вероятности погашения долга полностью или частично.

На конец отчетного периода дебиторская задолженность покупателей и заказчиков отражается в бухгалтерском балансе за минусом величины резерва по сомнительным долгам.

2.7. Доходы.

Выручка принимается к бухгалтерскому учету в сумме, исчисленной в денежном выражении, равной величине поступления денежных средств и иного имущества и (или) величине дебиторской задолженности (с учетом положений пункта 3 Положения по бухгалтерскому учету «Доходы организации» ПБУ 9/99, Приказ № 32н от 06.05.1999 г.).

Выручка признается Обществом в бухгалтерском учете при одновременном выполнении следующих условий (п.12 ПБУ 9/99):

- организация имеет право на получение этой выручки, вытекающее из конкретного договора или подтвержденное иным соответствующим образом;
- сумма выручки может быть определена;
- имеется уверенность в том, что в результате конкретной операции произойдет увеличение экономических выгод;
- право собственности (владения, пользования и распоряжения) на продукцию (товар) перешло от организации к покупателю или работа принята заказчиком (услуга по перевозке оказана);
- расходы, которые произведены или будут произведены в связи с этой операцией, могут быть определены.

Доходы по финансовым вложениям признаются прочими доходами. Доходы в виде процентов по ценным бумагам начисляются равномерно на финансовые результаты в соответствии с

условиями договоров и условиями выпуска ценных бумаг.

Доходы от сдачи имущества в аренду учитываются в составе прочих доходов.

Доходы, связанные с предоставлением за плату прав, возникающих из патентов на изобретения, промышленные образцы и других видов интеллектуальной собственности учитываются в составе доходов от обычных видов деятельности.

Доходы в виде дивидендов признаются единовременно на дату принятия решения общим собранием акционеров.

2.8. Расходы.

Формирование себестоимости продукции:

- Прямые расходы учитываются на счете 20 «Основное производство» в разрезе видов деятельности;
- Общехозяйственные расходы учитываются на счете 26 и списываются в дебет счета 90 «Продажи» (субсчет «Управленческие расходы») в периоде признания в полном объеме;
- Расходы на продажу списываются в дебет счета 90 «Продажи» (субсчет «Коммерческие расходы») в периоде их признания.

2.9. Учет расходов по займам и кредитам.

В соответствии с пунктом 2 ПБУ 15/08 «Учет расходов по займам и кредитам», утвержденного приказом Минфина РФ от 6 октября 2008 г. №107н, основная сумма обязательств по полученному займу (кредиту) учитывается в сумме фактически поступивших денежных средств или в стоимостной оценке других вещей, предусмотренной договором.

Задолженность по полученным займам и кредитам в бухгалтерском учете подразделяется на краткосрочную (срок погашения которой согласно условиям договора не превышает 12 месяцев) и долгосрочную (срок погашения которой по условиям договора превышает 12 месяцев). Полученные кредиты и займы отражаются в составе долгосрочной или краткосрочной задолженности исходя из условий договора: заключенные на срок не более 12 месяцев – краткосрочная задолженность; на срок более 12 месяцев – долгосрочная задолженность. На каждую отчетную дату по долгосрочным обязательствам выделяется текущая часть, которая представляет собой сумму, подлежащую уплате в течение предстоящих 12-ти месяцев от даты отчетности (проценты и сумма основного долга к погашению). Такая сумма переносится из долгосрочной части в краткосрочную.

Проценты по полученным займам и кредитам признаются равномерно расходами того периода, в котором они произведены. Согласно ПБУ 15/08, в случае получения заемных средств на цели приобретения (строительства) инвестиционных активов, сумма процентов подлежит включению в стоимость этих активов до момента принятия инвестиционного актива на учет в качестве объекта основных средств, нематериального актива или иного внеоборотного актива.

Дополнительные расходы по займам (кредитам) учитываются равномерно в течение срока действия договора в составе прочих расходов.

В соответствии с п. 7 ПБУ 15/2008 дополнительные расходы по займам (кредитам), направленным на приобретение, сооружение и (или) создание инвестиционного актива подлежат включению в его стоимость до момента принятия инвестиционного актива на учет в качестве объекта основных средств, нематериального актива или иного внеоборотного актива.

В случае, если дополнительные расходы произведены до начала действия договора займа или в период действия договора займа, но оплачиваются одним или несколькими платежами, то указанные расходы относятся к расходам будущих периодов и признаются равномерно.

В случае досрочного полного или частичного погашения займа (кредита) соответствующая часть скапитализированных дополнительных расходов по займам (кредитам) включается в расходы пропорционально сумме погашенного кредита (займа).

2.10. Денежные средства и их эквиваленты, отражение денежных потоков.

Денежные средства и их эквиваленты

В целях составления отчета о движении денежных средств Общество включает в состав денежных средств денежные эквиваленты, под которыми понимаются краткосрочные (срок погашения до трех месяцев с даты их приобретения) высоколиквидные финансовые вложения, которые могут быть легко обращены в заранее известную сумму денежных средств и которые подвержены незначительному риску изменения стоимости (п. 5 ПБУ 23/2011, МСФО (IAS) 7 «Отчет о движении денежных средств»).

В частности, Общество к денежным эквивалентам относит:

- открытые в кредитных организациях депозиты до востребования;
- финансовые вложения, приобретаемые с целью их перепродажи в краткосрочной перспективе (например, привилегированные акции, приобретенные незадолго до срока их погашения и имеющие установленную дату погашения; высоколиквидные банковские векселя со сроком погашения до 3-х месяцев).

Свернутое отражение денежных потоков

Денежные потоки отражаются в отчете о движении денежных средств свернуто в случаях, когда они характеризуют не столько деятельность организации, сколько деятельность ее контрагентов, и (или) когда поступления от одних лиц обуславливают соответствующие выплаты другим лицам.

В частности, Общество отражает свернуто следующие денежные потоки:

- а) комиссионера или агента в связи с осуществлением ими комиссионных или агентских услуг (за исключением платы за сами услуги);
- б) по валютно - обменным операциям;
- в) косвенные налоги в составе поступлений от покупателей и заказчиков, платежей поставщикам и подрядчикам и платежей в бюджетную систему РФ или возмещение из нее.

Учет денежных потоков в иностранной валюте

Для целей составления отчета о движении денежных средств величина денежных потоков в иностранной валюте пересчитывается в рубли по официальному курсу этой иностранной валюты к рублю, устанавливаемому Центральным банком Российской Федерации на дату осуществления или поступления платежа.

Остатки денежных средств и денежных эквивалентов в иностранной валюте на начало и конец отчетного периода отражаются в отчете о движении денежных средств в рублях в сумме, которая определяется в соответствии с Положением по бухгалтерскому учету «Учет активов и обязательств, стоимость которых выражена в иностранной валюте» (ПБУ 3/2006). Разница, возникающая в связи с пересчетом денежных потоков Общества и остатков денежных средств и денежных эквивалентов в иностранной валюте по курсам на разные даты, отражается в отчете о движении денежных средств отдельно от текущих, инвестиционных и финансовых денежных потоков организации как влияние изменений курса иностранной валюты по отношению к рублю.

2.11. Расходы будущих периодов.

Затраты, произведенные организацией в отчетном периоде, но относящиеся к следующим отчетным периодам, отражаются в бухгалтерском балансе в соответствии с условиями признания активов, установленными нормативными правовыми актами по бухгалтерскому учету, и подлежат списанию в порядке, установленном для списания стоимости активов данного вида. В бухгалтерском учете данные затраты отражаются по счету 97 «Расходы будущих периодов», и в том случае, если они имеют долгосрочный характер, включаются в строку баланса «Прочие внеоборотные активы» за исключением части, подлежащей погашению в течение 12 месяцев после отчетной даты. Такая краткосрочная часть, а также затраты изначально краткосрочного характера включаются в строку баланса «Расходы будущих периодов».

2.12. Учет активов и обязательств, стоимость которых выражена в иностранной валюте.

Учет активов и обязательств, стоимость которых выражена в иностранной валюте, ведется в соответствии с Положением по бухгалтерскому учету ПБУ 3/2006 «Учет активов и обязательств, стоимость которых выражена в иностранной валюте».

Общество производит переоценку активов и обязательств, стоимость которых выражена в иностранной валюте, но которые подлежат оплате в рублях («условные единицы»), по официальному курсу этой иностранной валюты к рублю, установленному ЦБ РФ или по согласованным сторонами курсам на даты совершения операции, а также на отчетные даты. Пересчет стоимости вложений во внеоборотные активы и другие активы, после принятия их к бухгалтерскому учету, в связи с изменением курса не производится.

Курсовая разница отражается в бухгалтерском учете в том отчетном периоде, к которому относится дата исполнения обязательств по оплате или за который составлена бухгалтерская (финансовая) отчетность.

Курсовая разница подлежит зачислению на финансовые результаты Общества как прочие доходы или прочие расходы.

Курсовая разница, связанная с формированием уставного (складочного) капитала Общества, подлежит отнесению на его добавочный капитал.

Результат (прибыль/убыток) по переоценке активов и (или) обязательств, стоимость которых выражена в иностранной валюте, в т.ч. подлежащих оплате в рублях, а также по операциям от продажи и покупки валюты в отчете о финансовых результатах отражается свернуто по строке "Прочие доходы" либо по строке "Прочие расходы".

Курс ЦБ РФ на 31 декабря 2020 г. составил:

Доллар США 73,8757 рублей;

Евро 90,6824 рублей.

Курс ЦБ РФ на 31 декабря 2019 г. составил:

Доллар США 61,9057 рублей;

Евро 69,3406 рублей.

2.13. Изменения в учетной политике.

Об изменениях учетной политики на 2020 год по сравнению с 2019 годом см. Раздел 3 «Изменение сравнительных показателей».

Общество не планирует вносить существенные изменения в учетную политику на 2021 год по сравнению с 2020 годом.

Раздел 3. Изменение сравнительных показателей

В 2020 году Общество внесло изменения в учетную политику в связи с:

- 1) вступлением в силу с 01 января 2020 г. новой редакции ПБУ 18/02 «Учет расчетов по налогу на прибыль организаций»,
- 2) разработкой нового подхода по квалификации долгосрочных и краткосрочных обязательств, связанных с оплатой отпусков и компенсации за неиспользованные отпуска при увольнении. Применение нового подхода предполагает повышение качества информации по обязательствам Общества.

В результате величина остатков на 31 декабря 2019 г., 31 декабря 2018 г. составила:

Статья бухгалтерского баланса	Причина изменений	Влияние изменений в учетной политике на 31 декабря 2019 г.	Сальдо по состоянию на 31 декабря 2019 г. (до пересчета)	Сальдо по состоянию на 31 декабря 2019 г. (после пересчета)	Влияние изменений в учетной политике на 31 декабря 2018 г.	Сальдо по состоянию на 31 декабря 2018 г. (до пересчета)	Сальдо по состоянию на 31 декабря 2018 г. (после пересчета)
1370 Нераспределенная прибыль (непокрытый убыток)	(1)	(1 984 398)	11 121 015	9 136 617	(1 984 398)	(594 685)	(2 579 083)
1300 Итого по разделу III	(1)	(1 984 398)	37 384 624	35 400 226	(1 984 398)	25 668 924	23 684 526
1420 Отложенные налоговые обязательства	(1)	1 984 398	154 335	2 138 733	1 984 398	119 573	2 103 971
1430 Оценочные обязательства	(2)	(145 372)	145 372	-	(119 294)	119 294	-
1400 Итого по разделу IV	(1), (2)	1 839 026	88 015 045	89 854 071	1 865 104	91 248 306	93 113 410
1540 Оценочные обязательства	(2)	145 372	534 633	680 005	119 294	426 365	545 659
Итого по разделу V	(2)	145 372	139 302 067	139 447 439	119 294	114 003 575	114 122 869
1700 Баланс	(1), (2)	-	264 701 736	264 701 736	-	230 920 805	230 920 805

В расшифровки Пояснений для сопоставимости данных были внесены корректировки в соответствии с вышеизложенной информацией.

В связи с отраженными изменениями сумма базовой и разводненной прибыли (убытка) на одну акцию за 2019 год не изменилась.

Раздел 4. Нематериальные активы

Наличие и движение нематериальных активов в течение отчетного периода представлено в таблице:

Наименование показателя	Код	Период	На начало года		Изменения за период				На конец периода		
			Первоначальная стоимость	Накопленная амортизация и убытки от обесценения	Поступило	Выбыло		Начислено амортизации	убыток от обесценения	Первоначальная стоимость	Накопленная амортизация и убытки от обесценения
						первоначальная стоимость	накопленная амортизация и убытки от обесценения				
Нематериальные активы - всего	5100	за 2020 г.	217 675	(46 661)	25 791	-	-	(49 469)	-	243 466	(96 130)
	5110	за 2019 г.	91 021	(32 705)	155 718	(29 064)	14 526	(28 482)	-	217 675	(46 661)
Товарные знаки	5101	за 2020 г.	47 694	(30 475)	2 391	-	-	(6 731)	-	50 085	(37 206)
	5111	за 2019 г.	45 392	(23 945)	2 302	-	-	(6 530)	-	47 694	(30 475)
Патенты	5102	за 2020 г.	31 759	(516)	285	-	-	(1 959)	-	32 044	(2 475)
	5112	за 2019 г.	413	(13)	31 346	-	-	(503)	-	31 759	(516)
Ноу-хау	5103	за 2020 г.	135 538	(15 536)	23 115	-	-	(40 242)	-	158 653	(55 778)
	5113	за 2019 г.	45 216	(8 747)	119 386	(29 064)	14 526	(21 315)	-	135 538	(15 536)
Прочие	5104	за 2020 г.	2 684	(134)	-	-	-	(537)	-	2 684	(671)
	5114	за 2019 г.	-	-	2 684	-	-	(134)	-	2 684	(134)

Нематериальные активы с полностью погашенной стоимостью на 31 декабря представлены в таблице:

Наименование показателя	Код	2020 г.	2019 г.	2018 г.
Всего	5130	7 508	6 032	3 271
в том числе: товарные знаки	5131	7 508	6 032	3 271

Первоначальная стоимость нематериальных активов на 31 декабря, созданных самим Обществом, представлена в таблице:

Наименование показателя	Код	2020 г.	2019 г.	2018 г.
Всего	5120	99 418	73 628	45 805
в том числе: товарные знаки	5121	50 085	47 693	45 392
патенты	5122	16 713	16 429	413
ноу-хау	5123	29 936	6 822	-
прочие	5124	2 684	2 684	-

Информация о незаконченных операциях по приобретению нематериальных активов представлена в таблице:

Наименование показателя	Код	Период	На начало года	Изменение за период			На конец периода
				затраты за период	списано	принято к учету в качестве нематериальных активов	
Незаконченные операции по приобретению нематериальных активов - всего	5180	за 2020 г.	18 761	3 947	-	(2 676)	20 032
	5190	за 2019 г.	17 140	24 275	-	(22 654)	18 761
в том числе:	5181	за 2020 г.	12 668	2 928	-	(2 391)	13 205
товарные знаки	5191	за 2019 г.	14 062	908	-	(2 302)	12 668
патенты	5182	за 2020 г.	6 093	1 019	-	(285)	6 827
	5192	за 2019 г.	3 078	20 683	-	(17 668)	6 093
прочие	5183	за 2020 г.	-	-	-	-	-
	5193	за 2019 г.	-	2 684	-	(2 684)	-

По состоянию на 31 декабря 2020 года (на 31 декабря 2019 года, 31 декабря 2018 года) у Общества отсутствуют объекты нематериальных активов с неопределенным сроком полезного использования.

Раздел 5. Результаты исследований и разработок (НИОКР)

Расходы по незаконченным и неоформленным научно-исследовательским, опытно-конструкторским и технологическим работам представлены в следующей таблице:

Наименование показателя	Код	Период	На начало года	Изменение за период			На конец периода
				Затраты за период	Списано затрат как не давших положительного результата	Принято к учету в качестве нематериальных активов или НИОКР	
Затраты по незаконченным исследованиям и разработкам – всего	5160	за 2020 г.	330 624	189 062	-	(23 115)	496 571
	5170	за 2019 г.	263 041	74 405	-	(6 822)	330 624
в том числе: разработка новых технологий	5161	за 2020 г.	330 624	189 062	-	(23 115)	496 571
	5171	за 2019 г.	263 041	74 405	-	(6 822)	330 624

Раздел 6. Основные средства

Движение и наличие основных средств и доходных вложений в материальные ценности и соответствующей накопленной амортизации представлено в таблице:

Наименование показателя	Код	Период	На начало года		Изменения за период						На конец периода	
			Первоначальная стоимость	Накопленная амортизация	Поступило	выбыло		Начислено амортизации	Переоценка		Первоначальная стоимость	Накопленная амортизация
						Первоначальная стоимость	Накопленная амортизация		Первоначальная стоимость	Накопленная амортизация		
Основные средства (без учета доходных вложений в материальные ценности) - всего	5200	за 2020 г.	3 219 285	(432 256)	193 363	(69 005)	66 701	(182 124)	-	-	3 343 643	(547 679)
	5210	за 2019 г.	618 245	(506 549)	2 743 935	(142 895)	132 611	(58 318)	-	-	3 219 285	(432 256)
Здания и сооружения	5202	за 2020 г.	2 457 977	(12 207)	13 687	-	-	(86 597)	-	-	2 471 664	(98 804)
	5212	за 2019 г.	-	-	2 465 391	(7 414)	31	(12 238)	-	-	2 457 977	(12 207)
Машины и оборудование	5203	за 2020 г.	499 705	(309 944)	85 536	(20 439)	20 438	(60 735)	-	-	564 802	(350 241)
	5213	за 2019 г.	443 794	(398 646)	172 548	(116 637)	116 624	(27 922)	-	-	499 705	(309 944)
Транспорт	5204	за 2020 г.	132 045	(62 113)	7 066	(14 839)	12 807	(15 505)	-	-	124 272	(64 811)
	5214	за 2019 г.	111 658	(62 387)	37 646	(17 259)	14 385	(14 111)	-	-	132 045	(62 113)
Другие группы	5205	за 2020 г.	129 558	(47 992)	87 074	(33 727)	33 456	(19 287)	-	-	182 905	(33 823)
	5215	за 2019 г.	62 793	(45 516)	68 350	(1 585)	1 571	(4 047)	-	-	129 558	(47 992)

По состоянию на 31 декабря 2020 г. первоначальная стоимость полностью амортизированных основных средств без учета износа составила 326 456 тыс. руб. (на 31 декабря 2019 г.: 327 549 тыс. руб., на 31 декабря 2018 г.: 443 723 тыс. руб.).

Основные средства по состоянию на 31 декабря 2020 г., 31 декабря 2019 г., 31 декабря 2018 г. не заложены в качестве обеспечения по банковским кредитам.

В 2020, в 2019, в 2018 затраты по кредитам и займам не капитализировались.

Информация об изменениях стоимости основных средств, в которой они приняты к бухгалтерскому учету (достройка, дооборудование, реконструкция, частичная ликвидация и переоценка объектов основных средств), представлена в таблице:

Наименование показателя	Код	2020 г.	2019 г.
Увеличение стоимости объектов основных средств в результате достройки, дооборудования, реконструкции – всего	5260	19 991	119 802
В том числе: Здания и сооружения	5261	13 687	110 608
Машины и оборудование	5262	2 481	9 194
Прочие	5264	3 823	-

Информация о движении и наличии объектов незавершенного строительства и незаконченных операциях по приобретению, модернизации и т.п. основных средств представлена в таблице:

Наименование показателя	Код	Период	На начало года	Изменение за период			На конец периода
				затраты за период	списано	принято к учету в качестве основных средств или увеличена стоимость	
Незавершенное строительство и незаконченные операции по приобретению, модернизации и т.п. основных средств - всего	5240	за 2020 г.	95 124	126 882	-	(193 363)	28 643
	5250	за 2019 г.	1 138 472	1 700 587	-	(2 743 935)	95 124
в том числе: Незавершенное кап. строительство	5241	за 2020 г.	-	11 903	-	(11 903)	-
	5251	за 2019 г.	1 132 253	1 358 290	-	(2 490 543)	-
Приобретение основных средств, не требующих монтажа	5242	за 2020 г.	95 124	114 979	-	(181 460)	28 643
	5252	за 2019 г.	6 219	342 297	-	(253 392)	95 124
Приобретение основных средств, требующих монтажа, оборудование к установке	5243	за 2020 г.	-	-	-	-	-
	5253	за 2019 г.	-	-	-	-	-
Материалы для инвест. проектов	5244	за 2020 г.	-	-	-	-	-
	5254	за 2019 г.	-	-	-	-	-

Наименование показателя	Код	Период	На начало года	Изменение за период			На конец периода
				затраты за период	списано	принято к учету в качестве основных средств или увеличена стоимость	
Основные средства в пути	5245	за 2020 г.	-	-	-	-	-
	5255	за 2019 г.	-	-	-	-	-

Иное использование основных средств на 31 декабря представлено в таблице по балансовой стоимости:

Наименование показателя	Код	2020 г.	2019 г.	2018 г.
Переданные в аренду основные средства, числящиеся на балансе	5280	5 159	4 863	5 071

В договорах на аренду нежилых помещений не определена стоимость арендуемого объекта, так как арендовалась часть помещений. Общая площадь арендуемых помещений по состоянию на 31 декабря 2020 г. составляет - 20 250 кв. м. (на 31 декабря 2019 г.: - 20 591 кв. м., на 31 декабря 2018 г.: 19 321 кв. м.).

Общество, не являясь производственной организацией, не осуществляет затраты на инновации и модернизацию производства.

Раздел 7. Финансовые вложения

Информация о наличии и движении финансовых вложений в отчетном периоде представлена в таблице:

Наименование показателя	Код	Период	На начало года		Изменения за период					На конец периода		
			первоначальная стоимость	накопленная корректировка	Поступило (выдано)	выбыло (погашено)		Курсовая разница	текущей рыночной стоимости, обесценение вкладов в уставный капитал	перевод из долгосрочной части в краткосрочную	Первоначальная стоимость	Накопленная корректировка
						Первоначальная стоимость	накопленная корректировка					
Долгосрочные - всего	5301	за 2020 г.	99 383 681	(257 861)	49 429 882	(58 934 474)	-	254 132	-	(3 986 179)	86 147 042	(257 861)
	5311	за 2019 г.	87 598 042	1 084 139	17 457 786	(134 547)	-	(127 600)	(1 342 000)	(5 410 000)	99 383 681	(257 861)
в том числе: вклады в уставный капитал	5302	за 2020 г.	10 112 560	(917 049)	790 047	-	-	-	-	-	10 902 607	(917 049)
	5312	за 2019 г.	9 847 564	(917 049)	264 996	-	-	-	-	-	10 112 560	(917 049)
акции	5303	за 2020 г.	68 672 354	4 896 605	198 882	(43 889 474)	-	-	-	-	24 981 762	4 896 605
	5313	за 2019 г.	68 672 354	6 238 605	-	-	-	-	(1 342 000)	-	68 672 354	4 896 605
займы выданные	5304	за 2020 г.	20 598 767	(4 237 417)	48 440 953	(15 045 000)	-	254 132	-	(3 986 179)	50 262 673	(4 237 417)
	5314	за 2019 г.	9 078 124	(4 237 417)	17 192 790	(134 547)	-	(127 600)	-	(5 410 000)	20 598 767	(4 237 417)
Краткосрочные - всего	5305	за 2020 г.	18 104 943	-	631 650	(1 005 893)	(672 269)	81 935	-	3 986 179	21 798 814	(672 269)
	5315	за 2019 г.	13 373 935	-	2 144 500	(2 755 408)	-	(68 084)	-	5 410 000	18 104 943	-
в том числе: займы выданные	5306	за 2020 г.	18 104 943	-	631 650	(1 005 893)	(672 269)	81 935	-	3 986 179	21 798 814	(672 269)
	5316	за 2019 г.	13 373 935	-	2 144 500	(2 755 408)	-	(68 084)	-	5 410 000	18 104 943	-
Финансовых вложений - итого	5300	за 2020 г.	117 488 624	(257 861)	50 061 532	(59 940 367)	(672 269)	336 067	-	-	107 945 856	(930 130)
	5310	за 2019 г.	100 971 977	1 084 139	19 602 286	(2 889 955)	-	(195 684)	(1 342 000)	-	117 488 624	(257 861)

По состоянию на 31 декабря стоимость финансовых вложений составила:

Вид финансового вложения	2020 г.	2019 г.	2018 г.
Долевые финансовые вложения, по которым текущая рыночная стоимость не определяется	39 863 925	82 764 470	83 841 474
Долговые финансовые вложения, по которым текущая рыночная стоимость не определяется	67 151 801	34 466 293	18 214 642

По состоянию на 31 декабря 2020 года Обществом осуществлено следующее использование финансовых вложений:

Наименование показателя	код	2020 год	2019 год	2018 год
Финансовые вложения, находящиеся в залоге – всего	5320	-	-	-
в том числе:				
Долевые финансовые вложения, по которым текущая рыночная стоимость не определяется	5321	-	-	-
Долевые финансовые вложения, по которым текущая рыночная стоимость определяется	5322	-	-	-
Финансовые вложения, переданные третьим лицам (кроме продажи) - всего	5325	900 040	900 040	900 040
в том числе:				
Долевые финансовые вложения, по которым текущая рыночная стоимость определяется (находящиеся в доверительном управлении)	5326	-	-	-
Долевые финансовые вложения, по которым текущая рыночная стоимость не определяется (находящиеся в доверительном управлении)	5326	900 040	900 040	900 040

Предоставленные займы

По состоянию на 31 декабря 2020 г. предоставленные займы включали:

Категория займа	Сумма, подлежащая погашению в течение 12 мес. после отчетной даты	Сумма, подлежащая погашению в период более 12 мес. после отчетной даты	Срок окончательного погашения по договору
Займы, выданные связанным сторонам	20 838 430	50 262 674	09.09.2023
Иные займы	288 115	-	20.12.2021
Итого предоставленные займы	21 126 545	50 262 674	

На 31 декабря 2020 г. сумма предоставленных займов в размере 2 150 522 тыс. руб. (на 31 декабря 2019 г.: 1 718 502 тыс. руб., на 31 декабря 2018 г.: 1 765 943 тыс. руб.) выражена в иностранной валюте, в долларах США.

Движение долевых финансовых вложений в 2020 году представляло:

Финансовое вложение	Остаток на 31.12.2019 г.	Поступило	Выбыло/ начислен резерв	Остаток на 31.12.2020 г.
Доля в Общество с ограниченной ответственностью «Трубы 2000»		409 977	-	409 977
Доля в Общество с ограниченной ответственностью "ТМК-ИНОКС"	2 650	-	-	2 650
Доля в Общество с ограниченной ответственностью "Предприятие "Трубопласт"	615 859	-	-	615 859
Доля в Общество с ограниченной ответственностью "Центр Бухгалтерских Услуг"	650	-	-	650
Доля в Общество с ограниченной ответственностью "Покровка 40"	3 501 703	-	-	3 501 703
Доля в Общество с ограниченной ответственностью "ТМК-Премиум Сервис"	200 643	-	-	200 643
Доля в Общество с ограниченной ответственностью "Научно-технический центр ТМК"	730 000	380 000	-	1 110 000
Доля в Общество с ограниченной ответственностью "ТМК Таймыр"	5 000	-	-	5 000
Доля в Ассоциация организаторов студенческих олимпиад "Я – профессионал"	1	-	-	1
Доля в Общество с ограниченной ответственностью "Синатом"	9 800	-	-	9 800
Доля в ТОО "ТМК-Казтрубпром"	582 510	-	-	582 510
в т.ч. резерв под обесценение финансовых вложений	(917 049)			(917 049)
Доля в "ТМК Europe GmbH"	3 291 499			3 291 499
Доля в ТМК Overseas LLC	255 196			255 196
Доля в ТМК Environ LLC	-	70		70
Акции Акционерное общество "Волжский трубный завод"	4 927 922			4 927 922
Акции Акционерное общество "Таганрогский металлургический завод"	5 728 190	33 541		5 761 731
в т.ч. переоценка	1 229 354			1 229 354
в т.ч. резерв под обесценение финансовых вложений	(1 342 000)			(1 342 000)
Акции Акционерное общество "Синарский трубный завод"	10 685 006	57 091		10 742 097
в т.ч. переоценка	6 921 125			6 921 125
Акции Акционерное общество "Северский трубный завод"	5 897 265	108 250		6 005 515
в т.ч. переоценка	1 771 508			1 771 508

Финансовое вложение	Остаток на 31.12.2019 г.	Поступило	Выбыло/ начислен резерв	Остаток на 31.12.2020 г.
Акции Акционерное общество "Торговый дом "ТМК"	532 797			532 797
Акции Акционерное общество "Русский научно-исследовательский институт трубной промышленности"	102 660			102 660
Акции Акционерное общество "Орский машиностроительный завод"	1 207 585			1 207 585
Акции Аналитическое Кредитное Рейтинговое Агентство (Акционерное общество)	111 112			111 112
Акции ТМК GLOBAL SA	365 862			365 862
Акции IPSCO TUBULARS INC.	43 889 474		(43 889 474)	-
Акции ТМК HOLDINGS S.A R.L.	121 086			121 086
в т.ч. резерв под обесценение финансовых вложений	(3 683 383)			(3 683 383)
ИТОГО	82 764 470	988 929	(43 889 474)	39 863 925

По состоянию на 31 декабря 2020 г., 2019 г., 2018 г. Обществом операции по депозитным вкладам не осуществлялись.

Раздел 8. Запасы

Информация о наличии и движении запасов в отчетном периоде представлена в таблице:

Наименование показателя	Код	Период	На начало года		Изменения за период					На конец периода	
			себестоимость	величина резерва под снижение стоимости	поступления и затраты	выбыло		убытков от снижения стоимости	оборот запасов между их группами (видами)	себестоимость	величина резерва под снижение стоимости
						себестоимость	резерв под снижение стоимости				
Запасы - всего в том числе:	5400	за 2020 г.	5 065 155	(66 789)	181 745 503	(181 659 115)	16 123	(101 324)	-	5 151 543	(151 990)
	5420	за 2019 г.	6 456 339	(35 401)	209 624 112	(211 015 296)	14 601	(45 989)	-	5 065 155	(66 789)
Сырье и материалы	5401	за 2020 г.	2 462 858	(34 487)	11 446 346	(100 110)	10 896	(22 714)	(11 658 724)	2 150 370	(46 305)
	5421	за 2019 г.	2 685 666	(32 603)	16 159 924	(133 073)	14 536	(16 420)	(16 249 659)	2 462 858	(34 487)
Затраты в незавершенном производстве	5402	за 2020 г.	-	-	-	-	-	-	-	-	-
	5422	за 2019 г.	-	-	-	-	-	-	-	-	-
Готовая продукция и товары для перепродажи	5403	за 2020 г.	273 145	(32 302)	169 866 021	(109 460 138)	5 227	(78 610)	(60 248 382)	430 646	(105 685)
	5423	за 2019 г.	786 705	(2 798)	193 268 847	(117 171 282)	65	(29 569)	(76 611 125)	273 145	(32 302)
Товары отгруженные	5404	за 2020 г.	2 055 594	-	-	(71 765 871)	-	-	71 907 106	2 196 829	-
	5424	за 2019 г.	2 655 438	-	-	(93 460 628)	-	-	92 860 784	2 055 594	-
Расходы будущих периодов	5405	за 2020 г.	273 558	-	433 136	(332 996)	-	-	-	373 698	-
	5425	за 2019 г.	328 530	-	195 341	(250 313)	-	-	-	273 558	-

По состоянию на 31 декабря 2020 года (31 декабря 2019 года, 31 декабря 2018 года) у Общества отсутствуют материально-производственные запасы, переданные в залог.

Раздел 9. Дебиторская задолженность

Информация о наличии и движении дебиторской задолженности за отчетный период представлена в таблице:

Наименование показателя	Код	Период	На начало года		Изменения за период							На конец периода	
			учтенная по условиям договора	величина резерва по сомнительным долгам	поступление		выбыло		начисление/восстановление/использование резерва	перевод из долгосрочной в краткосрочную		учтенная по условиям договора	величина резерва по сомнительным долгам
					в результате хозяйственных операций (сумма долга по сделке, операции)	причитающиеся проценты, штрафы и иные начисления	погашение	списание на финансовый результат и/или за счет резерва по сомнительным долгам		задолженности, учтенной по условиям договора	величины резерва по сомнительным долгам		
Долгосрочная дебиторская задолженность – всего ²	5501	за 2020 г.	5 102 380	(5 076 073)	8 974 377	1 009 379	(4 880)	-	(972 385)	-	-	15 081 256	(6 048 458)
	5521	за 2019 г.	4 559 323	(4 546 396)	-	543 057	-	-	(529 677)	-	-	5 102 380	(5 076 073)
Прочие дебиторы	5504	за 2020 г.	5 102 380	(5 076 073)	8 974 377	1 009 379	(4 880)	-	(972 385)	-	-	15 081 256	(6 048 458)
	5524	за 2019 г.	4 559 323	(4 546 396)	-	543 057	-	-	(529 677)	-	-	5 102 380	(5 076 073)
Краткосрочная дебиторская задолженность - всего	5510	за 2020 г.	111 431 318	(1 177 345)	136 358 147	108 504	(67 498 731)	(27 255)	(627 166)	-	-	180 371 983	(1 804 511)
	5530	за 2019 г.	84 295 977	(788 349)	92 840 355	60 064	(65 765 007)	(71)	(388 996)	-	-	111 431 318	(1 177 345)
в том числе:	5511	за 2020 г.	73 226 681	(970 068)	69 093 770	-	(48 512 534)	(22 086)	(291 965)	-	-	93 785 831	(1 262 033)
Покупатели и заказчики	5531	за 2019 г.	64 504 395	(628 512)	57 314 170	-	(48 591 819)	(65)	(341 556)	-	-	73 226 681	(970 068)
Авансы выданные на ТМЦ, работы и услуги	5512	за 2020г	253 431	-	42 047 673	-	(214 763)	-	-	-	-	42 086 341	-
	5532	за 2019 г.	119 932	-	239 458	-	(105 953)	(6)	-	-	-	253 431	-
Расчеты с бюджетом	5513	за 2020 г.	97 321	-	123 291	-	(96 801)	-	-	-	-	123 811	-
	5533	за 2019 г.	5 879	-	97 321	-	(5 879)	-	-	-	-	97 321	-
Расчеты с государственными внебюджетными фондами	5514	за 2020 г.	5 926	-	11 227	-	(5 926)	-	-	-	-	11 227	-
	5534	за 2019 г.	7 591	-	5 926	-	(7 591)	-	-	-	-	5 926	-

² Суммы по строке 1190 баланса раскрыты в разделе «Прочие активы».

Наименование показателя	Код	Период	На начало года		Изменения за период							На конец периода	
			учтенная по условиям договора	величина резерва по сомнительным долгам	поступление		выбыло		начисление/восстановление/использование резерва	перевод из долгосрочной в краткосрочную		учтенная по условиям договора	величина резерва по сомнительным долгам
					в результате хозяйственных операций (сумма долга по сделке, операции)	причитающиеся проценты, штрафы и иные начисления	погашение	списание на финансовый результат и/или за счет резерва по сомнительным долгам		задолженности, учтенной по условиям договора	величины резерва по сомнительным долгам		
Прочие дебиторы ³	5515	за 2020 г.	37 847 959	(207 277)	25 082 186	108 504	(18 668 707)	(5 169)	(335 201)	-	-	44 364 773	(542 478)
	5535	за 2019 г.	19 658 180	(159 837)	35 183 480	60 064	(17 053 765)	-	(47 440)	-	-	37 847 959	(207 277)
Итого			116 533										
	5500	за 2020 г.	698	(6 253 418)	145 332 524	1 117 883	(67 503 611)	(27 255)	(1 599 551)	-	-	195 453 239	(7 852 969)
	5520	за 2019 г.	88 855 300	(5 334 745)	92 840 355	603 121	(65 765 007)	(71)	(918 673)	-	-	116 533 698	(6 253 418)

³ По строке «Прочие дебиторы» отражена, в том числе, задолженность покупателей, возникшая в рамках исполнения Обществом функции Агента по агентским договорам.

По состоянию на 31 декабря просроченная дебиторская задолженность составила:

Наименование показателя	код	2020 г.		2019 г.		2018 г.	
		Учтенная по условиям договора	Балансовая стоимость	Учтенная по условиям договора	Балансовая стоимость	Учтенная по условиям договора	Балансовая стоимость
Всего	5540	6 298 724	5 155 069	5 440 563	4 734 374	5 944 186	5 580 455
В том числе: Покупатели и заказчики	5541	6 298 724	5 155 069	5 440 563	4 734 374	5 944 186	5 580 455

Раздел 10. Денежные средства и их эквиваленты

Денежные средства и их эквиваленты включают по состоянию на 31 декабря:

Наименование показателя	2020 год	2019 год	2018 год
Денежные средства в рублях в кассе и на счетах в банках	8 228 547	8 716 754	22 669 399
Денежные средства в иностранной валюте на счетах в банках	33 662 512	3 590 485	334 877
Итого денежные средства	41 891 059	12 307 239	23 004 276
Денежные эквиваленты	-	-	-
Итого денежные средства и их эквиваленты	41 891 059	12 307 239	23 004 276

У Общества не имеется денежных средств и их эквивалентов, которые по состоянию на 31 декабря 2020 г. (31 декабря 2019 г. и 31 декабря 2018 г.) недоступны для использования.

По состоянию на 31 декабря 2020 г. Общество имеет денежные средства, находящиеся на счетах кредитной организации, являющейся связанной стороной, в размере 26 856 тыс. руб. (на 31 декабря 2019 г.: 75 488 тыс. руб., на 31 декабря 2018 г.: 2 118 792 тыс. руб.).

По состоянию на 31 декабря 2020 г. Общество имеет возможность привлечь денежные средства в размере 89 937 298 тыс. руб. в рамках открытых кредитов и кредитных линий.

Раздел 11. Прочие активы

На 31 декабря прочие активы состояли из следующих позиций:

Виды активов	2020 год		2019 год		2018 год	
	Внеоборотные	Оборотные	Внеоборотные	Оборотные	Внеоборотные	Оборотные
Расходы будущих периодов, в том числе:	1 250 562	-	218 148	-	334 409	-
платежи за предоставленное право использования результатов интеллектуальной деятельности или средств индивидуализации	455 863	-	29 808	-	46 733	-
расходы на привлечение заемных средств	794 699	-	188 340	-	287 676	-
Авансовые платежи на приобретение внеоборотных активов	43 266	-	2 890 946	-	129 781	-

Виды активов	2020 год		2019 год		2018 год	
	Внеоборотные	Оборотные	Внеоборотные	Оборотные	Внеоборотные	Оборотные
Дебиторская задолженность, погашаемая более чем через 12 месяцев	9 032 798	-	26 307	-	12 927	-
Прочие	-	17	-	67	-	-
Итого	10 326 626	17	3 135 401	67	477 117	-

Раздел 12. Уставный капитал

В обращении находится следующее количество акций:

Наименование показателя	Кол-во акций в обращении		Кол-во собственных акций, выкупленных у акционеров	Уставный капитал (тыс. руб.)	Собственные акции, выкупленные у акционеров (тыс. руб.)
	Привилегированные акции	Обыкновенные акции			
На 31 декабря 2018 г.	-	1 033 135 366	-	10 331 354	-
Эмиссия акций	-	-	-	-	-
Покупка собственных акций, выкупленных у акционеров	-	-	-	-	-
Продажа собственных акций, выкупленных у акционеров	-	-	-	-	-
На 31 декабря 2019 г.	-	1 033 135 366	-	10 331 354	-
Эмиссия акций	-	-	-	-	-
Покупка собственных акций, выкупленных у акционеров	-	-	-	-	-
Продажа собственных акций, выкупленных у акционеров	-	-	-	-	-
На 31 декабря 2020 г.	-	1 033 135 366	-	10 331 354	-

Количество акций, выпущенных и полностью оплаченных, по состоянию на 31 декабря 2020 г. составило 1 033 135 366 шт.

По состоянию на 31 декабря 2020 г. у Общества отсутствуют выпущенные, но не оплаченные акции.

По состоянию на 31 декабря 2020 г. Общество не имеет в собственности акций, выкупленных у акционеров.

В 2020 году были объявлены дивиденды за 6 месяцев 2020 года по обыкновенным акциям в сумме 3 099 406 тыс. руб. (3,00 руб. на одну обыкновенную акцию).

В 2020 году не выплачивались годовые дивиденды за 2019 год по обыкновенным акциям на основании решения годового собрания акционеров ПАО «Трубная Металлургическая Компания».

В 2020 году величина резервного фонда не изменилась.

Раздел 13. Заемные средства

Заемные средства по состоянию на 31 декабря включали:

Заемные средства	2020 г.		2019 г.		2018 г.	
	Кратко-срочные заемные средства	Долго-срочные заемные средства	Кратко-срочные заемные средства	Долго-срочные заемные средства	Кратко-срочные заемные средства	Долго-срочные заемные средства
Кредиты банков	33 292 462	48 741 258	31 082 223	57 243 921	19 353 683	59 880 863
Прочие займы	16 486 683	52 763 326	10 328 323	41 637 168	6 983 211	50 477 470
Текущая часть долгосрочных обязательств	866 734	(866 734)	31 713 877	(31 713 877)	19 361 263	(19 361 263)
Итого заемные средства	50 645 879	100 637 850	73 124 423	67 167 212	45 698 157	90 997 070

Сумма расходов по займам и кредитам, включенных в прочие расходы (не включая проценты) в 2020 г. составила 383 008 тыс. руб.; в 2019 г.: 313 611 тыс. руб.; в 2018 г. - 300 034 тыс. руб.

По состоянию на 31 декабря 2020 г., 31 декабря 2019 г. и 31 декабря 2018 г. штрафные санкции отсутствуют.

Краткосрочные заемные средства

Краткосрочные заемные средства по состоянию на 31 декабря 2020 г. имели следующую структуру:

Наименование показателя	Остаток задолженности по заемным средствам на 31.12.2020 г., тыс. руб.	Остаток задолженности по заемным средствам на 31.12.2020 г., в валюте обязательства с указанием валюты	Срок окончательного погашения по договору
Кредиты:			
С плавающей процентной ставкой:	10 034 696		
в рублях РФ	10 034 696	10 034 696 тыс. руб.	до 15.07.2021
С фиксированной процентной ставкой:	23 299 023		
в рублях РФ	23 299 023	23 299 023 тыс. руб.	до 12.11.2021
Итого кредиты	33 333 719		
Займы:			
в долларах США	608 859	8 242 тыс. дол. США	12.02.2021
в рублях РФ	16 703 301	16 703 301 тыс. руб.	до 28.05.2021
Итого займы	17 312 160		
Итого заемные средства	50 645 879		

Балансовая стоимость краткосрочных кредитов и займов выражена в следующих валютах (остаток в тыс. рублей по состоянию на 31 декабря):

Валюта	2020 г.	2019 г.	2018 г.
в долларах США	608 859	31 496 795	14 162 206
в рублях РФ	50 037 020	41 627 628	31 535 951
Итого	50 645 879	73 124 423	45 698 157

Долгосрочные заемные средства

Долгосрочные заемные средства по состоянию на 31 декабря 2020 г. имели следующую структуру:

Наименование показателя	Остаток задолженности по заемным средствам на 31.12.2020 г., тыс. руб.	Остаток задолженности по заемным средствам на 31.12.2020 г., в валюте обязательства с указанием валюты	Срок окончательного погашения по договору
Кредиты:			
С плавающей процентной ставкой:	26 200 000		
в рублях РФ	26 200 000	26 200 000 тыс. руб.	до 25.03.2022
С фиксированной процентной ставкой:	22 500 000		
в рублях РФ	22 500 000	22 500 000 тыс. руб.	до 29.08.2025
Итого кредиты	48 700 000		
Займы:			

Наименование показателя	Остаток задолженности по заемным средствам на 31.12.2020 г., тыс. руб.	Остаток задолженности по заемным средствам на 31.12.2020 г., в валюте обязательства с указанием валюты	Срок окончательного погашения по договору
в долларах США	36 937 850	500 000 тыс. дол. США	12.02.2027
в рублях РФ	15 000 000	15 000 000 тыс. руб.	до 05.10.2022
Итого займы	51 937 850		
Итого заемные средства	100 637 850		

Ниже представлен график платежей по долгосрочным заемным средствам:

Дата платежа	Сумма в рублях (тыс. руб.)
2022 год	43 700 000
2025 год	20 000 000
2027 год	36 937 850

Балансовая стоимость долгосрочных кредитов и займов выражена в следующих валютах (остаток в тыс. руб. по состоянию на 31 декабря):

Валюта	2020 г.	2019 г.	2018 г.
в долларах США	36 937 850	35 967 212	65 997 070
в рублях РФ	63 700 000	31 200 000	25 000 000
Итого	100 637 850	67 167 212	90 997 070

Раздел 14. Оценочные обязательства

Ниже представлено движение по оценочным обязательствам:

Наименование показателя	По оплате отпусков и компенсации за неиспользованный отпуск	По выплате вознаграждения по итогам года	По судебным разбирательствам	По выплате ретро-бонусов	Итого
код	5701	5702	5704	5705	5700
31 декабря 2018 г.	133 037	250 362	118 663	43 597	545 659
Признано в отчетном периоде	38 417	623 333	99 092	76 657	837 499
Списано в счет отражения затрат или признания кредиторской задолженности	(10 982)	(458 559)	(88 059)	(71 819)	(629 419)
Списано в связи с избыточностью или прекращением выполнения условий признания	-	(19 107)	(25 424)	(29 203)	(73 734)
31 декабря 2019 г.	160 472	396 029	104 272	19 232	680 005
Признано в отчетном периоде	367 483	744 951	525 082	82 327	1 719 843
Списано в счет отражения затрат или признания кредиторской задолженности	(280 255)	(755 640)	(105 187)	(31 657)	(1 172 739)

Наименование показателя	По оплате отпусков и компенсации за неиспользованный отпуск	По выплате вознаграждения по итогам года	По судебным разбирательствам	По выплате ретро-бонусов	Итого
Списано в связи с избыточностью или прекращением выполнения условий признания	-	(32 880)	(19 471)	(13 786)	(66 137)
31 декабря 2020 г.	247 700	352 460	504 696	56 116	1 160 972

Резервы по состоянию на 31 декабря имели следующую структуру:

Из общей суммы резервов:	2020 г.	2019 г.	2018 г.
Долгосрочные	-	-	-
Краткосрочные	1 160 972	680 005	545 659
Итого	1 160 972	680 005	545 659

Раздел 15. Кредиторская задолженность

Наличие и движение кредиторской задолженности в отчетном периоде раскрывается в таблице:

Наименование показателя	Код	Период	Остаток на начало периода	Изменения за период					Остаток на конец периода
				Поступление		выбыло		перевод из долго-срочной в краткосрочную задолженность	
				в результате хозяйственных операций (сумма долга по сделке, операции)	причитающиеся проценты, штрафы и иные начисления	погашение	списание на финансовый результат		
Долгосрочная кредиторская задолженность - всего	5551	2020 г.	20 548 126	33 318 676	-	-	-	-	53 866 802
	5571	2019 г.	12 369	20 548 126	-	(12 369)	-	-	20 548 126
в том числе:	5552	2020 г.	-	20 538	-	-	-	-	20 538
Поставщики и подрядчики	5572	2019 г.	12 369	-	-	(12 369)	-	-	-
Авансы полученные	5553	2020 г.	20 548 126	33 298 138	-	-	-	-	53 846 264
	5573	2019 г.	-	20 548 126	-	-	-	-	20 548 126
Краткосрочная кредиторская задолженность - всего	5560	2020 г.	65 643 011	119 278 604	207 581	(86 338 511)	(2 570)	-	98 788 115
	5580	2019 г.	67 879 053	84 870 393	16 961	(87 121 872)	(1 524)	-	65 643 011
в том числе:	5561	2020 г.	24 973 262	22 565 299	6 996	(24 662 341)	(25)	-	22 883 191
Поставщики и подрядчики	5581	2019 г.	34 933 840	24 981 152	16 961	(34 958 674)	(17)	-	24 973 262
Задолженность перед персоналом организации	5562	2020 г.	122 416	128 661	-	(122 416)	-	-	128 661
	5582	2019 г.	107 507	122 416	-	(107 507)	-	-	122 416
Задолженность перед государственными внебюджетными фондами	5563	2020 г.	46 720	48 676	-	(46 720)	-	-	48 676
	5583	2019 г.	42 112	46 720	-	(42 112)	-	-	46 720
Задолженность по налогам и сборам	5564	2020 г.	4 334 439	2 724 005	-	(4 334 439)	-	-	2 724 005
	5584	2019 г.	2 083 927	4 334 439	-	(2 083 927)	-	-	4 334 439
Задолженность перед участниками (учредителями) по выплате доходов	5565	2020 г.	2 289	3 355	-	(206)	(621)	-	4 817
	5585	2019 г.	1 493	888	-	(92)	-	-	2 289
Авансы полученные	5566	2020 г.	5 349 083	55 699 910	-	(44 759 822)	(1 924)	-	16 287 247
	5586	2019 г.	13 059 241	25 856 984	-	(33 565 635)	(1 507)	-	5 349 083
Прочие кредиторы ⁴	5567	2020 г.	30 814 802	38 108 698	200 585	(12 412 567)	-	-	56 711 518
	5587	2019 г.	17 650 933	29 527 794	-	(16 363 925)	-	-	30 814 802
Итого	5550	2020 г.	86 191 137	152 597 280	207 581	(86 338 511)	(2 570)	-	152 654 917
	5570	2019 г.	67 891 422	105 418 519	16 961	(87 134 241)	(1 524)	-	86 191 137

⁴ По строке «Прочие кредиторы» отражены, в том числе, авансы, полученные в рамках исполнения Обществом функции Агента по агентскому договору

По состоянию на 31 декабря просроченная кредиторская задолженность составила:

Наименование показателя	код	2020 г.	2019 г.	2018 г.
Всего	5590	778 937	892 626	115 886
в том числе: поставщики и подрядчики	5591	778 937	892 626	115 886

Руководство полагает, что вероятность начисления штрафных санкций за просрочку оплаты кредиторской задолженности незначительна.

Задолженность по страховым взносам

Задолженность по страховым взносам по состоянию на 31 декабря имела следующую структуру:

Наименование показателя	2020 г.	2019 г.	2018 г.
Страховые взносы – всего, в том числе:	48 676	46 720	42 112
- пенсионное страхование	35 177	33 487	30 009
- обязательное медицинское страхование	13 499	13 143	11 677
- обязательное социальное страхование от несчастных случаев на производстве и профессиональных заболеваний	-	90	426
Итого задолженность по страховым взносам	48 676	46 720	42 112

Задолженность по налогам и сборам

Задолженность по налогам по состоянию на 31 декабря включает:

Наименование показателя	2020 г.	2019 г.	2018 г.
Налог на прибыль	-	767	-
Налог на добавленную стоимость	2 676 956	4 286 477	2 053 912
Налог на имущество	12 951	14 316	32
Налог на доходы физических лиц	32 778	31 570	28 853
Транспортный налог	1 320	1 309	1 130
Итого задолженность по налогам и сборам	2 724 005	4 334 439	2 083 927

По состоянию на 31 декабря 2020 г., 31 декабря 2019 г. и 31 декабря 2018 г. Общество не имело просроченных обязательств по налогам и сборам, а также по страховым взносам.

Раздел 16. Прочие обязательства

На 31 декабря 2020 г., на 31 декабря 2019 г. и на 31 декабря 2018 г. Общество не имело прочих обязательств.

Раздел 17. Доходы и расходы по обычным видам деятельности

Информация о выручке (нетто) от продажи товаров, продукции, работ, услуг (за минусом НДС, акцизов и аналогичных обязательных платежей) (ПБУ 9/99), себестоимости проданных товаров, продукции, работ, услуг, а также коммерческих и управленческих расходах представлена ниже (ПБУ 10/99):

Вид деятельности	Показатель			
	2020 г.		2019 г.	
	в тыс.руб.	в %	в тыс.руб.	в %
Выручка				
Реализация трубной продукции (в т.ч. услуги по организации перевозки)	192 636 094	96,61	223 436 442	97,15
Услуги	5 486 734	2,75	4 639 129	2,02
Агентское вознаграждение	1 266 160	0,64	1 912 896	0,83
Прочая деятельность	4 847	-	1 568	-
Всего выручка	199 393 835	100,00	229 990 035	100,00
Себестоимость				
Реализация трубной продукции (в т.ч. услуги по организации перевозки)	(181 136 290)	99,26	(210 768 029)	99,43
Услуги	(1 346 158)	0,74	(1 211 258)	0,57
Агентское вознаграждение	-	-	-	-
Прочая деятельность	(3 088)	-	(911)	-
Всего себестоимость	(182 485 536)	100,00	(211 980 198)	100,00
Валовая прибыль				
Реализация трубной продукции	11 499 804	68,01	12 668 413	70,35
Услуги	4 140 577	24,49	3 427 871	19,03
Агентское вознаграждение	1 266 159	7,49	1 912 896	10,62
Прочая деятельность	1 759	0,01	657	-
Всего валовая прибыль	16 908 299	100,00	18 009 837	100,00

В течение отчетного года Общество не осуществляло реализацию товаров, работ, услуг, оплата которых по договору предусматривала исполнение обязательств контрагентов не денежными средствами.

Информация о себестоимости оказанных услуг в разрезе элементов затрат представлена в следующей таблице:

Наименование показателя	код	2020 г.	2019 г.
Материальные затраты	5610	-	-
Расходы на оплату труда	5620	738 657	706 079
Отчисления на социальные нужды	5630	159 913	157 777
Амортизация	5640	48 116	27 482
Прочие затраты	5650	399 472	319 920
в том числе:			
услуги сторонних организаций	5652	186 815	140 631
командировочные расходы	5653	5 733	23 726

Наименование показателя	код	2020 г.	2019 г.
Итого по элементам	5660	1 346 158	1 211 258
Изменение остатков незавершенного производства, готовой продукции и др. (прирост [-])	5670	-	-
Изменение остатков незавершенного производства, готовой продукции и др. (уменьшение [+])	5680	-	-
Итого себестоимость	5600	1 346 158	1 211 258

Коммерческие расходы были представлены следующими статьями:

Коммерческие расходы	2020 г.	2019 г.
Транспортно-экспедиционные расходы	978 489	1 087 601
Расходы на оплату труда	1 092 485	1 000 682
Отчисления на социальные нужды	248 946	229 499
Амортизация	7 423	7 646
Расходы на аренду помещений, иного имущества	227 532	216 115
Расходы на рекламу	451 269	446 988
Расходы на программное обеспечение	37 256	35 978
Услуги сторонних организаций	556 633	394 828
Прочие затраты	203 005	391 189
в том числе:		
налоги	-	88
в том числе:		
командировочные расходы	42 965	118 345
Итого коммерческие расходы	3 803 038	3 810 526

Управленческие расходы были представлены следующими статьями:

Управленческие расходы	2020 г.	2019 г.
Расходы на оплату труда	1 898 103	2 922 925
Отчисления на социальные нужды	427 620	579 557
Амортизация	175 779	51 466
Расходы на аренду помещений, иного имущества	704 294	676 633
Расходы на программное обеспечение	106 021	69 278
Услуги сторонних организаций	490 231	396 911
Прочие затраты	151 055	291 258
в том числе:		
командировочные расходы	20 385	67 132
Итого управленческие расходы	3 953 103	4 988 028

Раздел 18. Прочие доходы и расходы

В течение 2020 года были получены следующие доходы и произведены следующие расходы:

Прочие доходы	Доходы за 2020 г.	Доходы за 2019 г.
Доходы от реализации ценных бумаг	63 435 218	-
Курсовые разницы	-	8 255 804
Штрафы, пени, неустойки за нарушение условий договоров	233 354	114 456
Доходы по операциям с валютой	200 106	21 339
Списание оценочных резервов в связи с избыточностью или прекращением выполнения условий признания	106 669	84 548
Вознаграждение за предоставленное поручительство	6 369	89 278
Поступления от продажи основных средств и иных активов, отличных от денежных средств, продукции, товаров	5 667	6 710
Прочие	854 679	74 296
Итого прочие доходы	64 842 062	8 646 431

Прочие расходы	Расходы за 2020 г.	Расходы за 2019 г.
Расходы, связанные с реализацией ценных бумаг	44 551 510	-
Отчисление в оценочные резервы/изменение оценочных значений	2 490 945	2 376 740
Курсовые разницы	2 124 323	-
Штрафы, пени, неустойки за нарушение условий договоров	629 447	206 792
Расходы, связанные с благотворительной деятельностью	554 075	393 182
Расходы по привлечению денежных средств	383 008	313 611
Убытки прошлых лет, выявленные в отчетном году	217 185	43 141
Расходы руководящего органа	163 084	154 810
Расходы социального характера и расходы на корпоративные мероприятия	59 814	128 464
Расходы, связанные с оплатой услуг, оказываемых кредитными организациями	45 566	273 020
Расходы, связанные с продажей, выбытием и прочим списанием основных средств и иных активов, отличных от денежных средств (кроме иностранной валюты), товаров, продукции	2 363	2 999
Расходы на проведение собрания акционеров, Совета директоров	1 316	3 005
Прочие	314 095	230 669
Итого прочие расходы	51 536 731	4 126 433

Раздел 19. Изменение оценочных значений

В 2020 году Обществом были изменены следующие оценочные значения:

Наименование оценочного значения	Содержание изменения (Причины изменения)	Включено в доходы / (расходы) текущего периода
Резерв по сомнительным долгам	Увеличение сомнительной дебиторской задолженности	(1 626 806)
Резерв под снижение стоимости запасов	Наличие признаков обесценения	(85 201)
Резерв под обесценение финансовых вложений	Наличие признаков обесценения	(672 269)

Общество не может оценить влияние изменения оценочных значений резерва по сомнительным долгам, резерва под снижение стоимости запасов и резерва под обесценение финансовых вложений на бухгалтерскую (финансовую) отчетность будущих периодов.

Раздел 20. Расчет по налогу на прибыль

В соответствии с требованиями ПБУ 18/02 за 2020 г., 2019 г. в бухгалтерском учете были сформированы:

-Информация об отложенном налоге:

Баланс временных разниц	Сальдо на начало года	Корректировки прошлых периодов	Изменения текущего года	Сальдо на конец года
Основные средства и доходные вложения в материальные ценности	(364 819)	-	(110 357)	(475 176)
НМА и НИОКР	(20)	-	11	(9)
Финансовые вложения	10 179 850	-	672 269	10 852 119

Дебиторская задолженность (за исключением расчетов по дивидендам к получению)	6 253 418	-	1 599 552	7 852 970
Налоговые убытки	48 998 469	-	(10 206 147)	38 792 322
Запасы	66 789	-	85 201	151 990
Оценочные обязательства	680 005	-	480 967	1 160 972
Прочее	(405 864)	-	(680 616)	(1 086 480)
Итого временные разницы	65 407 828	-	(8 159 120)	57 248 708
Применимая ставка налога	20	-	-	20
Дивиденды к получению по ставке 13%	-	-	-	-
Дивиденды к получению по ставке 0%	-	-	-	-
Итого ОНА/ОНО по временным разницам	13 081 566	-	(1 631 824)	11 449 742
Восстановление ранее списанного ОНО от переоценки финансовых вложений (Раздел 3)	(1 984 398)	-	-	(1 984 398)
Итого ОНА/ОНО по временным разницам с учетом восстановленного ОНО	11 097 168	-	(1 631 824)	9 465 344
Изменения правил налогообложения	-	-	-	-
Изменения применяемых налоговых ставок	-	-	-	-
Признание (списание) ОНА в связи с изменением вероятности того, что организация получит налогооблагаемую прибыль в последующих отчетных периодах	-	-	-	-
Итого отложенный налог на прибыль	-	-	(1 631 824)	-

- Взаимосвязь между расходом (доходом) по налогу на прибыль и показателем прибыли (убытка) до налогообложения приведена в таблице ниже

Показатель	За 2020 год	За 2019 год
1	2	3
Прибыль (убыток) до налогообложения	22 206 897	16 024 533
в том числе:		
доходы в виде дивидендов, облагаемые по ставке 0%	4 501 028	9 401 903
доходы в виде дивидендов, облагаемые по ставке 13%	-	-
Условный расход (доход) по налогу на прибыль -всего, в том числе:	3 541 174	1 324 526
условный расход (доход) (20%)	3 541 174	1 324 526
условный расход (13%) по дивидендам полученным		
Постоянный налоговый расход (доход):		
выплаты социального характера (пособия, материальная помощь, отпуска, оплата путевок работникам и членам их семей и др.)	2 328	5 135
благотворительная деятельность	112 716	80 807
средства, перечисляемые профсоюзам	-	-
расходы на корпоративные мероприятия	9 635	20 558
расходы руководящего органа	32 617	30 962
прочее	31 071	40 417
Расход (доход) по налогу на прибыль	3 673 052	1 498 037

За 2020 год чистая прибыль составила 18 532 545 тыс. рублей.

В 2020 году сумма отложенного налогового обязательства восстановленного за счет нераспределенной прибыли составила 1 984 398 тыс.руб. (более подробно информация раскрыта в разделе 3 Изменение сравнительных показателей), в 2019 году сумма отложенного налогового актива и отложенного налогового обязательства, списанные на счет учета прибылей и убытков в связи с выбытием объекта актива и вида обязательства составила (1 805) тыс. рублей.

Раздел 21. Прибыль на одну акцию

В 2020 году прибыль Общества составила 17,94 руб. в расчете на одну акцию.

У Общества нет потенциальных разводняющих обыкновенных акций, соответственно, разводненная прибыль на акцию равна базовой прибыли на акцию.

Наименование показателя	2020 г.	2019 г.
Средневзвешенное число обыкновенных акций в обращении (в тысячах)	1 033 135	1 033 135
За вычетом средневзвешенного числа собственных акций, выкупленных у акционеров (в тысячах)	1 033 135	1 033 135
Прибыль/(убыток) за год	18 532 545	14 350 195
Базовая и разводненная прибыль/(убыток) на акцию, в руб.	17,94	13,89

Раздел 22. Связанные стороны

В процессе осуществления финансово-хозяйственной деятельности Общество осуществляет операции с обществами, которые являются связанными сторонами. К связанным сторонам Общество относит компании, которые являются аффилированными лицами в соответствии с Положением по бухгалтерскому учету «Информация о связанных сторонах» (ПБУ 11/2008), утвержденным Приказом Минфина РФ от 29.04.2008 № 48н и МСФО 24 «Раскрытие информации о связанных сторонах». В 2020 г. Общество осуществило операции со следующими связанными сторонами:

№	Полное наименование юридического лица или фамилия, имя, отчество связанной стороны	Основание, в силу которого сторона признается связанной	Доля участия связанной стороны в уставном капитале нашей компании, %	Доля участия нашей компании в уставном капитале связанной стороны, %
Основное хозяйственное общество				
	TMK STEEL HOLDING LIMITED	Мажоритарный акционер	95,6369	
Дочерние хозяйственные общества				
1	Акционерное общество "Волжский трубный завод"		-	100,00
2	Акционерное общество "Таганрогский металлургический завод"		-	97,49
3	Акционерное общество "Синарский трубный завод"		-	98,03
4	Акционерное общество "Северский трубный завод"		-	97,52
5	Акционерное общество "Торговый дом "ТМК"		-	100,00
6	Акционерное общество "Русский научно-исследовательский институт трубной промышленности"		-	97,36
7	Акционерное общество "Орский машиностроительный завод"		-	75,00
8	Общество с ограниченной ответственностью "Предприятие "Трубопласт"		-	100,00
9	Общество с ограниченной ответственностью "Центр Бухгалтерских Услуг"		-	100,00
10	ООО "Покровка 40"		-	100,00
11	Общество с ограниченной ответственностью "ТМК-Премииум Сервис"		-	100,00
12	Общество с ограниченной ответственностью "Научно-технический центр ТМК"		-	100,00
13	Общество с ограниченной ответственностью "ТМК Таймыр"		-	100,00
14	ТОО "ТМК-Казахстан"		-	100,00
15	ТОО "ТМК-Казтрубпром"		-	100,00
16	TMK Europe GmbH		-	100,00
17	TMK GLOBAL SA		-	100,00
18	TMK HOLDINGS S.A R.L.		-	100,00

№	Полное наименование юридического лица или фамилия, имя, отчество связанной стороны	Основание, в силу которого сторона признается связанной	Доля участия связанной стороны в уставном капитале нашей компании, %	Доля участия нашей компании в уставном капитале связанной стороны, %
19	TMK Overseas LLC		-	100,00
20	TMK Environ LLC		-	100,00
Основной управленческий персонал				
1	Венде Франк-Детлеф	Лицо является членом Совета Директоров ПАО «ТМК»		
2	Каплунов Андрей Юрьевич			
3	Кравченко Сергей Владимирович			
4	Кузьминов Ярослав Иванович			
5	Пумпянский Дмитрий Александрович			
6	Пумпянский Александр Дмитриевич			
7	Ходоровский Михаил Яковлевич			
8	Червоненко Наталья Анатольевна			
9	Чубайс Анатолий Борисович			
10	Ширияев Александр Георгиевич			
11	Шохин Александр Николаевич			
12	Корытько Игорь Валерьевич	Лицо является членом Правления		
13	Зимин Андрей Анатольевич			
14	Нестеров Денис Николаевич (до 10.02.2020)			
15	Оборский Владимир Бронеславович			
16	Пархомчук Андрей Владимирович			
17	Петросян Тигран Ишханович			
18	Позолотина Елена Ивановна (с 11.02.2020)			
19	Попков Вячеслав Вячеславович			
20	Чикалов Сергей Геннадьевич			
21	Аненков Михаил Анатольевич (до 21.11.2019)		Прочие представители руководства Группы	
22	Билан Сергей Иванович			
23	Благова Елена Евграфовна			
24	Валеев Александр Зайнулович			
25	Вербинская Елена Михайловна (до 31.03.2020)			
26	Галайдин Юрий Валерьевич (с 06.04.2020)			
27	Гагаринов Вячеслав Алексеевич			
28	Емельянов Алексей Викторович			
29	Заболев Николай Александрович			
30	Зуев Михаил Васильевич			
31	Коковин Григорий Васильевич			
32	Лившиц Дмитрий Арнольдович			
33	Марченко Сергей Викторович (до 01.06.2020)			
34	Пряников Николай Александрович			
35	Хмелевский Игорь Борисович			
36	Четвериков Сергей Геннадьевич			
37	Шматович Владимир Владимирович			
Компании целевого назначения				

№	Полное наименование юридического лица или фамилия, имя, отчество связанной стороны	Основание, в силу которого сторона признается связанной	Доля участия связанной стороны в уставном капитале нашей компании, %	Доля участия нашей компании в уставном капитале связанной стороны, %
1	ТМК Capital S.A.			
Другие связанные стороны				
1	Общество с ограниченной ответственностью "ТМК-ИНОКС"	Одно и то же юридическое или одно и то же физическое лицо (группа лиц) контролирует или имеет возможность оказывать влияние на решения, принимаемые в организациях (непосредственно или через третьи организации)		0,10
2	Акционерное общество "Калужский завод путевых машин и гидроприводов"			
3	Открытое акционерное общество "Ракитянский арматурный завод"			
4	Акционерное общество "Пансионат "Бургас"			
5	Общество с ограниченной ответственностью "ТМК ЧЕРМЕТ"			
6	Акционерное общество "ТМК-КПВ"			
7	Акционерное общество "Каменское"			
8	Акционерное общество Группа Синара			
9	Акционерное общество "Синара - Транспортные машины"			
10	Общество с ограниченной ответственностью "СинараТрансАвто"			
11	Публичное акционерное общество "Акционерный коммерческий банк содействия коммерции и бизнесу"			
12	Региональное объединение работодателей "Свердловский областной Союз промышленников и предпринимателей"			
13	Общество с ограниченной ответственностью "ТМК Нефтегазсервис - Бузулук"			
14	Акционерное общество "ТМК Нефтегазсервис-Нижевартовск"			
15	Благотворительный фонд "Синара-Фонд"			
16	Общество с ограниченной ответственностью "УРАЛЬСКИЙ ДВОР"			
17	Акционерное общество "Абдулинский завод "Ремпутьмаш" по ремонту путевых машин и производству запасных частей"			
18	ФИЛИАЛ "МОСКОВСКИЙ" ПАО "СКБ-БАНК"			
19	Общество с ограниченной ответственностью "ТМК Нефтегазсервис"			

№	Полное наименование юридического лица или фамилия, имя, отчество связанной стороны	Основание, в силу которого сторона признается связанной	Доля участия связанной стороны в уставном капитале нашей компании, %	Доля участия нашей компании в уставном капитале связанной стороны, %
20	Общество с ограниченной ответственностью "Уральский дизель-моторный завод"			
21	Акционерное общество "Людиновский тепловозостроительный завод"			
22	Акционерное общество "Синара - Девелопмент"			
23	Общество с ограниченной ответственностью "Уральские локомотивы"			
24	Акционерное общество "Синарская ТЭЦ"			
25	Акционерное общество "Уралчермет"			
26	Общество с ограниченной ответственностью "СТМ-Сервис"			
27	Общество с ограниченной ответственностью "Центр инновационного развития СТМ"			
28	Филиал "Приазовье" в г. Таганроге ООО "УРАЛЬСКИЙ ДВОР"			
29	ООО "Архыз-1650"			
30	Общество с ограниченной ответственностью "Торговый дом СТМ"			
31	Калужский газовый и энергетический акционерный банк "Газэнергобанк" (акционерное общество)			
32	Общество с ограниченной ответственностью "МедиаКом"			
33	Общество с ограниченной ответственностью "СинараПромТранс"			
34	Общество с ограниченной ответственностью "Специализированный застройщик "Синара-Девелопмент"			
35	Акционерное общество "Синэрго"			
36	Общество с ограниченной ответственностью "Синара Центр"			
37	Общество с ограниченной ответственностью "ТМК - Ярцевский метзавод"			
38	Акционерное общество "Ярославский вагоноремонтный завод "Ремпутмаш"			
39	Общество с ограниченной ответственностью "Новосибирский электровозоремонтный завод"			

№	Полное наименование юридического лица или фамилия, имя, отчество связанной стороны	Основание, в силу которого сторона признается связанной	Доля участия связанной стороны в уставном капитале нашей компании, %	Доля участия нашей компании в уставном капитале связанной стороны, %
40	Акционерное общество "Калужский завод "Ремпутьмаш"			
41	Акционерное общество "Верецагинский завод "Ремпутьмаш" по ремонту путевых машин и производству запасных частей"			
42	Восточно-сибирский филиал Акционерного общества "Калужский завод "Ремпутьмаш"			
43	Людиновский филиал Акционерного общества "Калужский завод "Ремпутьмаш"			
44	Акционерное общество "Оренбургский путеремонтный завод "Ремпутьмаш"			
45	Северо-Западный филиал акционерного общества "Калужский завод "Ремпутьмаш"			
46	Товарковский филиал Акционерного общества "Калужский завод "Ремпутьмаш"			
47	Акционерное общество "Свердловский путевой ремонтно-механический завод "Ремпутьмаш"			
48	Западно-Сибирский филиал Акционерного общества "Калужский завод "Ремпутьмаш"			
49	Юго-Восточный филиал Акционерного общества "Калужский завод "Ремпутьмаш"			
50	Общество с ограниченной ответственностью "Синатом"			49
51	Общество с ограниченной ответственностью "фирма "КОМ-БИЛДИНГ"			
52	Общество с ограниченной ответственностью "Звезда-комплексные энергетические решения"			
53	Общество с ограниченной ответственностью "Тяговые компоненты"			
54	Общество с ограниченной ответственностью "Научно-исследовательский центр СТМ"			
55	Общество с ограниченной ответственностью "СКБ ЛАБ"			
56	"TMK Italia s.r.l."			
57	TMK - ARTROM S.A.			
58	Rockarrow Investments Limited			
59	TMK M. E. FZ Company			
60	SINARA SA			
61	Hotel Westend Ogrea s.r.o.			

№	Полное наименование юридического лица или фамилия, имя, отчество связанной стороны	Основание, в силу которого сторона признается связанной	Доля участия связанной стороны в уставном капитале нашей компании, %	Доля участия нашей компании в уставном капитале связанной стороны, %
62	TMK Gulf International Pipe Industry LLC			
63	POWERSTREAM HOLDINGS LIMITED			
64	Completions Development S.a r.l.- Bulgaria Branch			

Основным акционером является Д.А. Пумпянский.

TMK Capital SA является эмитентом обращающихся облигаций ПАО «ТМК», который предоставил Обществу займы, финансируемые за счет средств от выпуска и размещения обращающихся облигаций (далее – компании целевого назначения по выпуску долговых инструментов).

Стоимостные показатели, условия, сроки и форма расчетов по незавершенным на 31 декабря 2020 года операциям:

Наименование показателя	2020 г.	2019 г.	2018 г.	Условия и сроки осуществления расчетов	Форма расчетов
Дебиторская задолженность					
- дочерние хозяйственные общества	105 305 540	46 309 089	36 918 898	Расчеты производятся на рыночных условиях сделки, сроки определены условиями договоров	Безналичные денежные расчеты
- основной управленческий персонал	312	559	116	Расчеты в соответствии с порядком учета расчетов с подотчетными лицами, условиями заключенных договоров и локальных нормативных документов	Наличные/ безналичные расчеты
- другие связанные стороны	25 335 180	16 484 713	13 357 116	Расчеты производятся на рыночных условиях сделки, сроки определены условиями договоров	Безналичные денежные расчеты
Кредиторская задолженность					
- дочерние хозяйственные общества	57 544 207	38 469 572	40 479 026	Расчеты производятся на рыночных условиях сделки, сроки определены условиями договоров	Безналичные денежные расчеты

Наименование показателя	2020 г.	2019 г.	2018 г.	Условия и сроки осуществления расчетов	Форма расчетов
- другие связанные стороны	2 838 842	1 647 536	4 036 319	Расчеты производятся на рыночных условиях сделки, сроки определены условиями договоров	Безналичные денежные расчеты
Задолженность по кредитам и займам полученным					
- компании целевого назначения по выпуску долговых инструментов	36 937 850	30 952 850	34 735 300	Расчеты производятся на рыночных условиях сделки, сроки определены условиями договоров	Безналичные денежные расчеты
- дочерние хозяйственные общества	1 700 000	1 700 000	1 700 000	Расчеты производятся на рыночных условиях сделки, сроки определены условиями договоров	Безналичные денежные расчеты
Задолженность по займам выданным					
- дочерние хозяйственные общества	50 130 150	31 942 892	15 793 000	Расчеты производятся на рыночных условиях сделки, сроки определены условиями договоров	Безналичные денежные расчеты
- другие связанные стороны	20 970 954	5 956 046	6 659 060	Расчеты производятся на рыночных условиях сделки, сроки определены условиями договоров	Безналичные денежные расчеты
- основной управленческий персонал	-	-	4 050	Расчеты производятся на рыночных условиях сделки, сроки определены условиями договоров	Наличные/ безналичные расчеты
Резерв под обесценение займов выданных					
- другие связанные стороны	4 237 417	4 237 417	4 237 417		
Проценты по кредитам и займам полученным					
- компании целевого назначения по выпуску долговых инструментов	608 859	504 918	566 620	Расчеты производятся на рыночных условиях сделки, сроки определены условиями договоров	Безналичные денежные расчеты

Наименование показателя	2020 г.	2019 г.	2018 г.	Условия и сроки осуществления расчетов	Форма расчетов
- дочерние хозяйственные общества	401 642	274 142	137 211	Расчеты производятся на рыночных условиях сделки, сроки определены условиями договоров	Безналичные денежные расчеты
Проценты по займам выданным					
- дочерние хозяйственные общества	926	-	-	Расчеты производятся на рыночных условиях сделки, сроки определены условиями договоров	Безналичные денежные расчеты
- другие связанные стороны	6 363 530	5 332 173	4 676 406	Расчеты производятся на рыночных условиях сделки, сроки определены условиями договоров	Безналичные денежные расчеты
- основной управленческий персонал	-	-	2 733	Расчеты производятся на рыночных условиях сделки, сроки определены условиями договоров	Наличные/ безналичные расчеты
Задолженность по дивидендам к уплате					
- основной управленческий персонал	1 075	-	-	Сроки определены протоколами (решениями)	Наличные/ безналичные расчеты
Задолженность по вознаграждениям					
- основной управленческий персонал	31 995	29 994	26 834	Определены условиями трудового контракта	Безналичные денежные расчеты
Задолженность по вознаграждениям за поручительства выданные					
- дочерние хозяйственные общества	4 851	-	39 900	Расчеты производятся на рыночных условиях сделки, сроки определены условиями договоров	Безналичные денежные расчеты
- другие связанные стороны	977	10 006	7 772	Расчеты производятся на рыночных условиях сделки, сроки определены условиями договоров	Безналичные денежные расчеты

Наименование показателя	2020 г.	2019 г.	2018 г.	Условия и сроки осуществления расчетов	Форма расчетов
Задолженность по вознаграждениям за поручительства полученные					
- дочерние хозяйственные общества	173 250	38 850	9 450	Расчеты производятся на рыночных условиях сделки, сроки определены условиями договоров	Безналичные денежные расчеты
Резерв на премирование					
- основной управленческий персонал	382 582	174 118	148 939		Безналичные денежные расчеты

Виды и объем операций со связанными сторонами, включая существенные денежные потоки между Обществом и его связанными сторонами:

Наименование показателя	2020 г.	2019 г.
Продажа товаров, работ, услуг		
- дочерние хозяйственные общества	35 396 517	53 939 613
- другие связанные стороны	8 273 759	4 388 171
Приобретение товаров, работ, услуг		
- дочерние хозяйственные общества	142 721 387	151 092 750
- другие связанные стороны	6 426 259	7 219 514
Аренда имущества у связанных сторон		
- дочерние хозяйственные общества	669 915	668 513
- другие связанные стороны	230 395	187 790
Предоставление имущества в аренду связанным сторонам		
- дочерние хозяйственные общества	8 887	7 311
- другие связанные стороны	6 880	2 658
Продажа основных средств и иных внеоборотных активов, финансовых вложений		
- дочерние хозяйственные общества	-	2 949
Приобретение основных средств и иных внеоборотных активов		
- дочерние хозяйственные общества	185 828	70 655
Финансовые операции, включая кредиты и займы полученные		
- компании целевого назначения по выпуску долговых инструментов	31 974 500	-
Проценты по кредитам/займам, полученным от связанных сторон		
- компании целевого назначения по выпуску долговых инструментов	2 018 877	2 176 301
- дочерние хозяйственные общества	127 500	136 932
Финансовые операции, включая займы и депозиты – выданные связанным сторонам		
- дочерние хозяйственные общества	33 516 650	18 810 963
- другие связанные стороны	18 705 193	426 328
Проценты по займам и депозитам, выданным связанным сторонам		
- дочерние хозяйственные общества	3 460 170	1 944 978
- другие связанные стороны	1 112 647	699 075
Вклады в уставные (складочные) капиталы		
- дочерние хозяйственные общества	988 929	255 196
- другие связанные стороны	-	9 800

Наименование показателя	2020 г.	2019 г.
Дивиденды к получению		
- дочерние хозяйственные общества	4 501 028	9 401 903
Дивиденды к выплате		
- основное хозяйственное общество	2 964 175	1 713 961
- дочерние хозяйственные общества	-	137
- основной управленческий персонал	1 075	875
Вознаграждения за выданные поручительства		
- дочерние хозяйственные общества	4 852	65 699
- другие связанные стороны	1 518	23 579
Вознаграждения за полученные поручительства		
- дочерние хозяйственные общества	704 953	126 800
- компании целевого назначения по выпуску долговых инструментов	228 499	-
Другие операции		
- дочерние хозяйственные общества	91 059	8 284
- компании целевого назначения по выпуску долговых инструментов	166 254	6 968
- другие связанные стороны	157 221	5 702
Поступление денежных средств от связанных сторон:		
- дочерние хозяйственные общества	45 512 764	42 230 665
- компании целевого назначения по выпуску долговых инструментов	31 974 500	-
- другие связанные стороны	26 520 237	22 237 793
Направление денежных средств связанным сторонам:		
- основное хозяйственное общество	2 964 175	1 713 961
- дочерние хозяйственные общества	232 103 196	213 629 906
- компании целевого назначения по выпуску долговых инструментов	41 365 878	2 208 856
- основной управленческий персонал	1 182 174	2 137 470
- другие связанные стороны	27 311 289	10 341 481

Кроме указанных в выше представленной таблице договоров поручительств по состоянию на 31 декабря 2020 г. Обществом были заключены:

Организация, по обязательствам которой выдано обеспечение	Характер обязательств, по которым выдано обеспечение	Вид обеспечения	Срок действия обеспечения	Сумма обеспечения, тыс. руб.	Оценка возможных обязательств Общества в случае неисполнения должником обеспечиваемого обязательства перед кредитором
Другие хозяйственные общества	Банковский кредит	Поручительство	03.10.2022	1 042 879	низкая
Дочернее хозяйственное общество	Банковский кредит	Поручительство	15.06.2023	1 413 941	низкая
Дочернее хозяйственное общество	Банковский кредит	Поручительство	31.12.2024	1 861 337	низкая
Другие хозяйственные общества	Банковский кредит	Поручительство	31.12.2024	741 839	низкая
Другие хозяйственные общества	Инвестиционный кредит	Поручительство	07.11.2023	1 623 917	низкая

Дочернее хозяйственное общество	Банковский кредит	Поручительство	31.12.2021	144 058	низкая
Другие хозяйственные общества	Банковский кредит	Поручительство	21.12.2021	3 400 423	низкая
Дочернее хозяйственное общество	Банковский кредит	Поручительство	30.07.2024	6 007 180	низкая
Дочернее хозяйственное общество	Банковский кредит	Поручительство	01.08.2025	1 001 197	низкая
Дочернее хозяйственное общество	Банковский кредит	Поручительство	05.11.2024	1 501 795	низкая
Дочернее хозяйственное общество	Банковский кредит	Поручительство	09.12.2024	6 003 659	низкая
Дочернее хозяйственное общество	Банковский кредит	Поручительство	13.05.2022	3 065 173	низкая
Другие хозяйственные общества	Банковский кредит	Поручительство	01.05.2022	3 361 383	низкая
Дочернее хозяйственное общество	Договор поставки	Поручительство	До даты прекращения обязательств должника	924 131	низкая
Дочернее хозяйственное общество	Договор поставки	Поручительство	До даты прекращения обязательств должника	656 097	низкая
Дочернее хозяйственное общество	Договор поставки	Поручительство	До даты прекращения обязательств должника	776 254	низкая
Дочернее хозяйственное общество	банковские гарантии	Поручительство	18.09.2026	5 027 104	низкая
Дочернее хозяйственное общество	договор поставки	Поручительство	09.12.2022	50 444	низкая
Дочернее хозяйственное общество	договоры займа	Поручительство	31.01.2023	300 891	низкая
Дочернее хозяйственное общество	взыскание неустойки	Поручительство	31.12.2021	426 375	низкая
Дочернее хозяйственное общество	Гарантия возврата авансового платежа	Поручительство	09.12.2022	15 082	низкая
Итого:				39 345 159	

- договоры поручительства с кредитными организациями (далее – Банки) за исполнение обязательств дочерних хозяйственных обществ перед Банками, возникающих из соглашений о выдаче банковской гарантии, соглашений об открытии аккредитивов. По состоянию на 31 декабря 2020 г. у Общества обязательств по договорам поручительства не возникло, так как Банки не осуществили ни одного платежа по выданным гарантиям и аккредитивам;
- договоры поручительства с Банками за исполнение обязательств дочерних хозяйственных обществ перед Банками, возникающими из кредитных соглашений. По состоянию на 31 декабря 2020 г. у Общества обязательств по договорам поручительства не возникло, так как задолженность дочерних хозяйственных обществ перед Банками в рамках этих кредитных соглашений отсутствует.

Вознаграждение основному управленческому персоналу:

Наименование показателя	2020 г.	2019 г.
Краткосрочные вознаграждения (оплата труда, начисленные на нее налоги и иные обязательные платежи, вознаграждение членам Совета директоров)	1 252 937	2 167 464
Резерв на премирование	382 582	174 118

Раздел 23. Информация о рисках хозяйственной деятельности

1. Потенциально существенные риски хозяйственной деятельности, которым подвержено Общество

Деятельность Общества подвержена влиянию отраслевых, правовых и прочих внутренних и внешних факторов (существенных условий, событий, обстоятельств, действий). В связи с этим возникают различные риски, способные существенно влиять на финансовое положение и финансовые результаты деятельности Общества.

Представленная информация демонстрирует подверженность Общества финансовым, правовым, страновым и региональным, репутационным и другим рискам.

2. Механизм управления рисками

Руководство Общества контролирует процесс управления перечисленными выше рисками с целью минимизации возможных неблагоприятных последствий для финансового положения и финансовых результатов деятельности Общества.

Описание рисков и соответствующих принципов управления рисками приведены ниже.

3. Финансовые риски

Деятельность Общества подвержена влиянию ряда финансовых рисков: рыночных рисков (включая риск изменения процентной ставки, валютный риск), риска ликвидности и кредитного риска.

3.1. Рыночный риск

Общество подвержено рискам изменения процентных ставок, курсов валют и рыночных цен, которые могут оказывать влияние на активы, обязательства и будущие операции Общества. Целью управления рыночными рисками является минимизация подверженности Общества рискам и контроль за ними.

Риск изменения процентных ставок

Риск изменения процентных ставок – это риск того, что справедливая стоимость или будущие денежные потоки по финансовому инструменту будут колебаться вследствие изменения рыночных процентных ставок.

В отчетном периоде Общество не было подвержено риску изменения процентных ставок, так как Общество привлекает заемные средства по фиксированной ставке и ключевой ставке ЦБ РФ, увеличенной на фиксированную маржу.

Валютный риск

Валютный риск, которому подвергается Общество, связан с операциями продажи, покупки, а также с операциями привлечения средств и выдачи займов, выраженных в валютах, отличных от функциональной валюты Общества. Валютный риск анализируется и управляется консолидировано ПАО «ТМК» на уровне Группы. Руководство ПАО «ТМК» использует инструменты управления валютными рисками. Детальная информация раскрыта в консолидированной финансовой отчетности ПАО «ТМК» за 2020 г., доступной на интернет-сайте www.tmk-group.ru.

3.2. Риск ликвидности

Риск ликвидности – риск того, что у Общества возникнут сложности со своевременным исполнением обязательств при наступлении срока их погашения.

Общество осуществляет управление риском ликвидности посредством поддержания оптимальной структуры заемного капитала и денежных средств, а также посредством приведения в соответствие сроков погашения обязательств и поступлений от финансовых активов. Такой подход позволяет Обществу поддерживать необходимый уровень ликвидности и ресурсов финансирования таким образом, чтобы минимизировать расходы по заемным средствам, а также оптимизировать структуру задолженности и сроки ее погашения. В настоящее время Общество полагает, что располагает достаточным доступом к источникам финансирования, а также имеет как задействованные, так и незадействованные кредитные ресурсы, которые позволят удовлетворить ожидаемые потребности в заемных средствах.

Задачей эффективного управления риском ликвидности является как обеспечение уровня финансирования, достаточного для удовлетворения краткосрочных потребностей и обязательств с наступающими сроками погашений, так и обеспечение достаточного уровня гибкости для финансирования планов развития Общества и сохранения адекватной структуры финансирования в отношении структуры задолженности и сроков ее погашения. Вышеуказанные задачи подразумевают принятие стратегии, которая позволила бы сформировать и поддерживать адекватный кредитный портфель (который, в частности, предусматривает наличие обеспеченных кредитных инструментов) и поддержание достаточного уровня денежных средств.

3.3. Кредитный риск

Кредитный риск – риск того, что Общество понесет убытки вследствие того, что контрагенты не выполняют свои договорные обязательства или не смогут погасить задолженность в срок. Основным источником концентрации кредитного риска Общества является дебиторская задолженность.

Кредитный риск, возникающий в ходе обычной коммерческой деятельности, Общество контролирует в рамках процедур, позволяющих производить оценку надежности и кредитоспособности каждого контрагента, включая порядок оплаты контрагентом задолженности. Анализ подверженности кредитному риску осуществляется в соответствии с установленными принципами и методами оценки и мониторинга риска контрагентов. Мониторинг подверженности кредитному риску осуществляется ПАО «ТМК» на уровне Группы.

Общество осуществляет продажу товаров и на условиях предварительной оплаты и на условиях отсрочки платежа. Политика Общества заключается в том, что все заказчики, желающие осуществлять торговлю на условиях отсрочки платежа, должны пройти процедуру проверки кредитоспособности.

По состоянию на 31 декабря 2020 г. дебиторская задолженность от трех крупнейших дебиторов Общества, не являющихся связанными сторонами, составила 17 008 454 тыс. руб. (на 31 декабря 2019 г.: 11 024 848 тыс. руб.).

4. Другие виды рисков

4.1. Правовые риски

Риски, связанные с изменением валютного регулирования

Внутренний рынок:

Риски, связанные с изменением валютного регулирования, в настоящее время рассматриваются Обществом, как несущественные. В связи с проведением политики либерализации валютного регулирования риски, связанные с изменениями валютного законодательства, снижаются.

Внешний рынок:

Общество полагает, что изменение валютного законодательства на внешних рынках, не окажет существенного влияния на его деятельность. Общество оценивает риски изменения валютного законодательства на внешнем рынке как незначительные.

Риски, связанные с изменением налогового законодательства и его трактования

Внутренний рынок:

Изменения налогового законодательства могут привести к увеличению налоговых отчислений Общества.

Российское законодательство допускает различное толкование. Интерпретация Обществом данного законодательства применительно к операциям и деятельности Общества может не совпадать с его трактовкой соответствующими региональными или федеральными органами. При этом, по мнению руководства Общества, по состоянию на 31 декабря 2020 г. соответствующие положения законодательства интерпретированы им корректно, и вероятность сохранения положения, в котором находится Общество, является высокой.

Внешний рынок:

Риски, связанные с изменением налогового законодательства на внешнем рынке и оказывающие влияние на Общество, расцениваются как минимальные. Указанные риски оказывают влияние на Общество в той же степени, что и на остальных участников рынка.

4.2. Страновые и региональные риски

Стабильность российской экономики во многом зависит от хода экономических реформ, развития правовой, налоговой, административной инфраструктуры, а также от эффективности предпринимаемых Правительством Российской Федерации мер в сфере финансов и денежно-кредитной политики.

Снижение цен на нефть и девальвация российского рубля в последние годы, а также санкции, введенные против России некоторыми странами, продолжают оказывать негативное влияние на российскую экономику. Совокупность указанных факторов привела к снижению доступности капитала и неопределенности относительно экономического роста, что может негативно повлиять на будущее финансовое положение Общества, результаты его операционной деятельности и перспективы развития бизнеса.

В целом Общество не может оказать существенного влияния на экономическую ситуацию в стране. Однако в случае отрицательного влияния изменения ситуации в стране или регионах Российской Федерации, в которых Общество осуществляет свою деятельность, Общество предпримет все меры по снижению отрицательных последствий на финансовое положение и финансовые результаты деятельности Общества.

Вероятность возникновения военных конфликтов, введения чрезвычайного положения и забастовок в стране и регионе, в котором Общество осуществляет свою деятельность, оценивается как недостаточная для того, чтобы рассматривать эти риски в качестве обстоятельств, способных значительным образом повлиять на деятельность Общества. Для предотвращения забастовок Общество создаёт благоприятные условия труда и выполняет все свои обязательства перед работниками.

Риски, связанные с географическими особенностями регионов, в которых Общество осуществляет свою деятельность, в том числе повышенная опасность стихийных бедствий, возможное прекращение транспортного сообщения в связи с удаленностью и труднодоступностью, оцениваются как незначительные.

4.3. Репутационные риски

Руководство Общества считает, что в настоящее время отсутствуют факты, которые могли бы оказать существенное негативное воздействие на уменьшение числа его покупателей (заказчиков) вследствие негативного представления о качестве производимой и реализуемой Обществом продукции (работ, услуг), соблюдении сроков поставок продукции, выполнения работ (услуг), а также участия Общества в каком-либо ценовом сговоре. Соответственно, репутационные риски оцениваются Обществом как незначительные.

Раздел 24. Условные обязательства и условные активы

Условия ведения деятельности Общества

В России продолжают экономические реформы и развитие правовой, налоговой и административной инфраструктуры, которая отвечает бы требованиям рыночной экономики. Стабильность российской экономики будет во многом зависеть от хода этих реформ, а также от эффективности предпринимаемых Правительством мер в сфере экономики, финансовой и денежно-кредитной политики.

Вспышка инфекции COVID-19, быстро распространяющейся в 2020 г., оказала значительное глобальное воздействие. Меры, предпринятые для сдерживания вируса, повлияли на экономическую активность. Меры по предотвращению распространения вируса включали ограничение передвижения людей, ограничение перелетов и других поездок, временное закрытие предприятий и учебных заведений, а также отмену массовых мероприятий. В связи с тем, что на дату подписания отчетности вспышка коронавируса продолжает развиваться, сложно предсказать продолжительность и степень влияния данной ситуации на финансовое положение и финансовые результаты Общества. Руководство Общества внимательно следит за развитием событий и предпринимает необходимые меры для предотвращения негативных последствий. Будущее развитие экономической ситуации сложно прогнозировать, в связи с этим текущие ожидания и оценки руководства могут отличаться от фактических результатов.

Существующие и потенциальные иски против Общества

Общество участвует в судебных разбирательствах, возникших в ходе ведения финансово-хозяйственной деятельности. Резерв под возможные риски, связанные с неблагоприятным для Общества исходом судебных разбирательств, по состоянию на 31 декабря 2020 г. создан в размере 504 696 тыс. руб.

Раздел 25. События, произошедшие после 31 декабря 2020 года

20.02.2021г. получены денежные средства в рамках размещенного на срок 1092 дня облигационного займа в размере 10 млрд.рублей.

Раздел 26. Информация по прекращаемой деятельности

В 2020 году Обществом не принималось решений о прекращении деятельности (части деятельности), соответствующих нормам ПБУ 16/02.

Раздел 27. Информация по забалансовым счетам

По состоянию на 31 декабря выданные и полученные обеспечения представлены в таблице:

Наименование показателя	Код	2020 г.	2019 г.	2018 г.
Обеспечения обязательств полученные – всего, в т.ч.	5800	2 011 224	1 366 465	2 146 966
Банковские гарантии и аккредитивы	5801	969 673	95 489	304 777
Прочие	5802	1 041 551	1 270 976	1 842 189
Обеспечения обязательств выданные – всего, в т.ч.	5810	39 345 159	51 994 235	24 372 760
Обеспечения, выданные третьим лицам по обязательствам связанных сторон	5811	39 345 159	51 994 235	24 372 760

Раздел 28. Выполнение решений, принятых по итогам рассмотрения бухгалтерской (финансовой) отчетности за прошлый год

По итогам годового Общего собрания акционеров, проведенного 29.05.2020, было принято решение об утверждении годовой бухгалтерской отчетности Общества за 2019 год.

По результатам 2019 финансового года Обществом прибыль не распределялась, дивиденды не выплачивались.

Руководитель

И.В. Корытько

Главный бухгалтер

Ю.В. Галайдин

И.И.И.И.И.И.



ООО «Эрнст энд Янг»

Прошито и пронумеровано 84 листа(ов)